

# SEELSORGERAUM WEIZ

BEFRAGUNG IM ZUGE DER KONTEXTANALYSE IN DER SEELSORGERAUMENTWICKLUNG

## ERGEBNISSE

Befragungszeitraum: 27.11.2019 – 27.2.2020  
Erhebungsinstrument: Kombination aus schriftlicher und Online-Befragung,  
EasyFeedback  
Zielgruppe: Bevölkerung im Seelsorgeraum  
Fallzahl: 1.407

Verantwortlich im Seelsorgeraum Weiz: Christoph Doppelreiter  
Verantwortlich im Prozessbereich Steuerung & Qualität: Manuela Reicht

## ERLÄUTERUNGEN UND SPEZIELLE AUSWERTUNGEN

In der Folge werden die Ergebnisse der Befragung grafisch ausgewertet (Gesamtdaten). Grafische Auswertungen von Teilzielgruppen (z.B. nicht gläubige, junge Erwachsene etc.) sind gesonderten Berichten zu entnehmen.

Prozentangaben im Bericht beziehen sich immer auf die Fälle (auch bei Mehrfachnennungen), d.h. haben 80 Personen die Frage beantwortet und haben eine Kategorie 75 % gewählt, dann haben 60 Personen diese Frage beantwortet. Wortwolken und Häufigkeitstabellen zu „Sonstigen Nennungen“ und offenen Fragen enthalten nicht alle gegebenen Antworten und sind automatisierte Wortzählungen – alle Antworten zu diesen Fragen sind einer gesonderten Excel-Datei zu entnehmen.

### REPRÄSENTATIVITÄT

Die Grundgesamtheit dieser Befragung besteht aus der Bevölkerung im Seelsorgeraum Weiz, zu dem folgende politische Gemeinden<sup>1</sup> gehören:

Gemeinde	Einwohner 2018
Anger	4 057
Etzersdorf	1 135
Birkfeld	4 990
Fladnitz	1 802
Floing	1 208
Gutenberg-Stenzengreith	1 788
Mitterdorf	2 099
Mortansch	2 172
Naas	1 382
Passail (inkl. Arzberg)	4 259
St. Kathrein	1 085
Thannhausen	2 444
Weiz	11 697
<b>Summe</b>	<b>40 118</b>

Mit einer Grundgesamtheit von 40.118 Personen und einer tatsächlichen Fallzahl von 1.407 können die Antworten aus statistischer Sicht als hoch repräsentativ eingeschätzt werden (bei einem Stichprobenfehler von max. 2,51 %<sup>2</sup> liegen 94,5 %<sup>3</sup> der Antworten in dieser Fehlertoleranz)<sup>4</sup>.

Auch, wenn statistisch gesehen die Umfrage höchst repräsentativ ist, muss darauf hingewiesen werden, dass durch die Kontaktierung der TeilnehmerInnen, die zu einem gewissen Anteil im pfarrlichen Umfeld passiert ist, sich eine leichte Schiefelage in Bezug auf die Gesamtbevölkerung ergibt.<sup>5</sup> Man kann aber trotzdem davon ausgehen, dass mit einer hohen Wahrscheinlichkeit die Antworten der Befragten die Antworten der gesamten Bevölkerung im Seelsorgeraum widerspiegeln und somit Schlüsse auf die Bedürfnisse und Wünsche der Bevölkerung im gesamten Seelsorgeraum zulässig sind.

<sup>1</sup> Auch, wenn die Gemeinden nicht mit dem Pfarrgebiet deckungsgleich sind, wurden hier als Näherungswert die politischen Gemeinden als Größe herangezogen, weil sich die Befragung bewusst an alle Personen, nicht nur an die römisch-katholischen, gerichtet hat. Quelle der Daten: Statistik Austria; eigentlich gehört nur ein Teil von Etzersdorf zum Seelsorgeraum – da es hier kein übereinstimmendes Datenmaterial zwischen Pfarre und Einwohnern gibt, wurde die gesamte Gemeinde hier miteinberechnet.

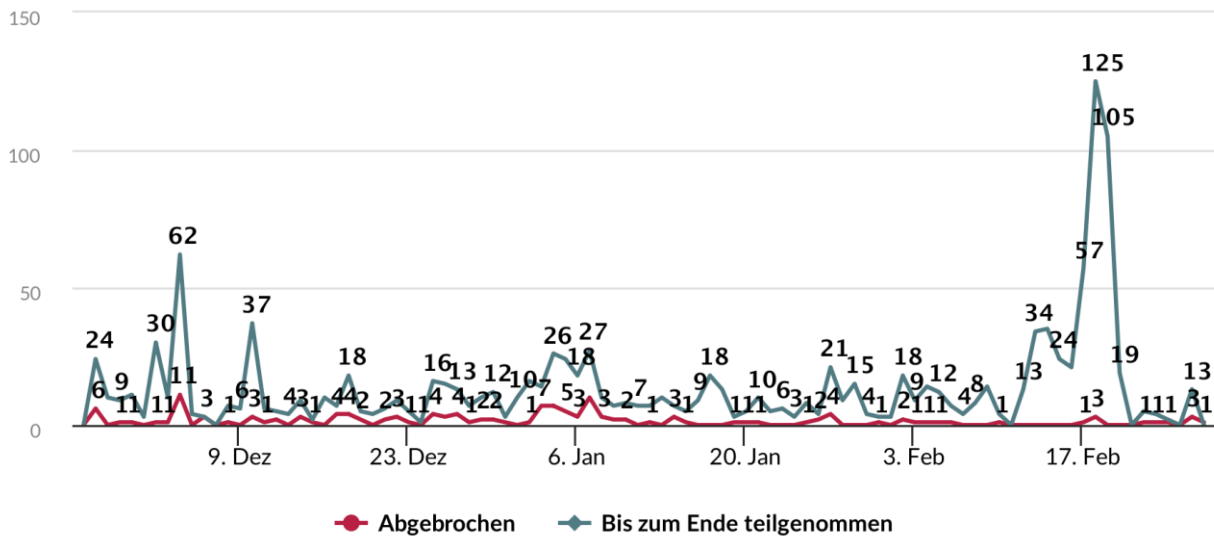
<sup>2</sup> Der Stichprobenfehler gibt an, welchen Bereich man noch akzeptiert, wenn man die Ergebnisse der Stichprobe (= alle tatsächlich Befragten) mit den Ergebnissen aller möglichen Personen (= Grundgesamtheit) vergleichen würde. Im konkreten Fall bewegen sich die Antworten der Stichprobe max. +/- 2,51 % vom Wert einer Gesamtbefragung der Grundgesamtheit weg (analog zur Schwankungsbreite bei Wahlhochrechnungen). Von repräsentativen Umfragen spricht man, wenn dieser Wert max. 5 % beträgt, je kleiner der Wert umso besser.

<sup>3</sup> Das sogenannte Vertrauensintervall gibt an, wie viel Prozent der Fälle dann auch tatsächlich in dieser Schwankungsbreite (s. Stichprobenfehler) liegen. In diesem Fall 94,5 %. Von repräsentativen Umfragen spricht man ab 90 % (je größer, desto besser).

<sup>4</sup> Berechnet mit [http://www.bauinfoconsult.de/Stichproben\\_Rechner.html](http://www.bauinfoconsult.de/Stichproben_Rechner.html)

<sup>5</sup> Auch der Anteil der TeilnehmerInnen aus Anger, der römisch-katholischen Personen und der SchülerInnen ist überproportional im Vergleich zur Bevölkerungsstruktur. Die große Fallzahl gleicht dies aber zum Teil aus.

## VERTEILUNG DER TEILNAHME IM BEFRAGUNGSZEITRAUM UND METHODE






Die Daten wurden generell online erhoben – entweder von den Befragten selbst via Web-Browser am Desktop, Tablett oder Smartphone oder durch Eingabe von schriftlich erhobenen Fragebögen, die deckungsgleich mit den Befragungsinhalten der Online-Variante waren.

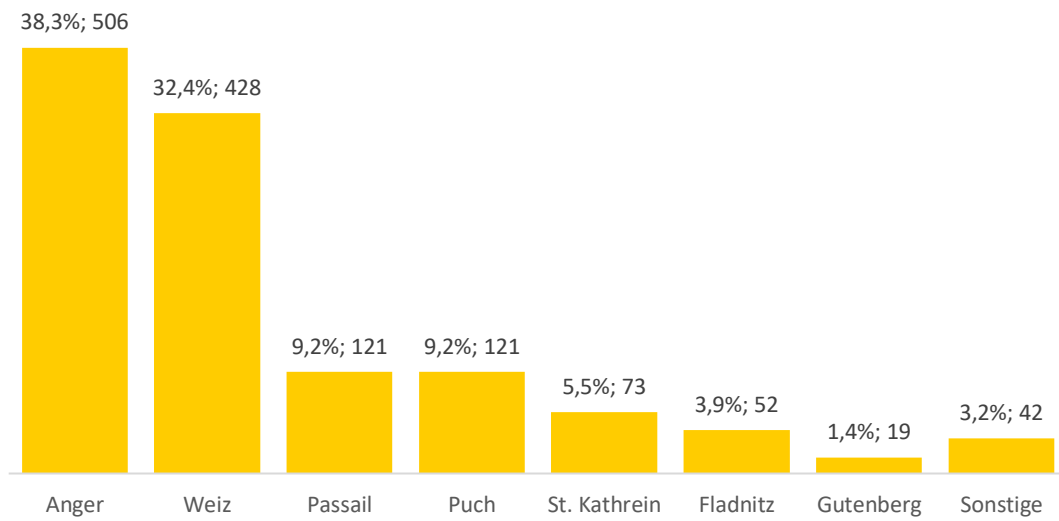
Da die schriftlichen Fragebögen über den gesamten Befragungszeitraum gesammelt wurden, ergibt sich noch einmal eine Spitze bei der Teilnahme gegen Ende der Befragung. D.h. die Teilnahmen bis hin zum 11.2. resultieren größtenteils aus selbst ausgefüllten Online-Befragungen, die Daten danach sind hauptsächlich eingegebene Papier-Fragebögen.

Im Zuge des Umfragedesigns wurde entschieden, dass keine Unterscheidung nach Erhebungsmethode (online/Papier) erfasst werden soll, da diese für die Ergebnisse auch nicht ausschlaggebend ist – die Kombination dieser beiden Erhebungsmethoden ist vielfach erprobt und bringt valide Ergebnisse.

Welches Medium zur Erfassung verwendet wurde, ist hier ersichtlich (wobei die Erfassung der Papierfragebögen vermutlich hauptsächlich über „Desktop“ erfolgt ist):

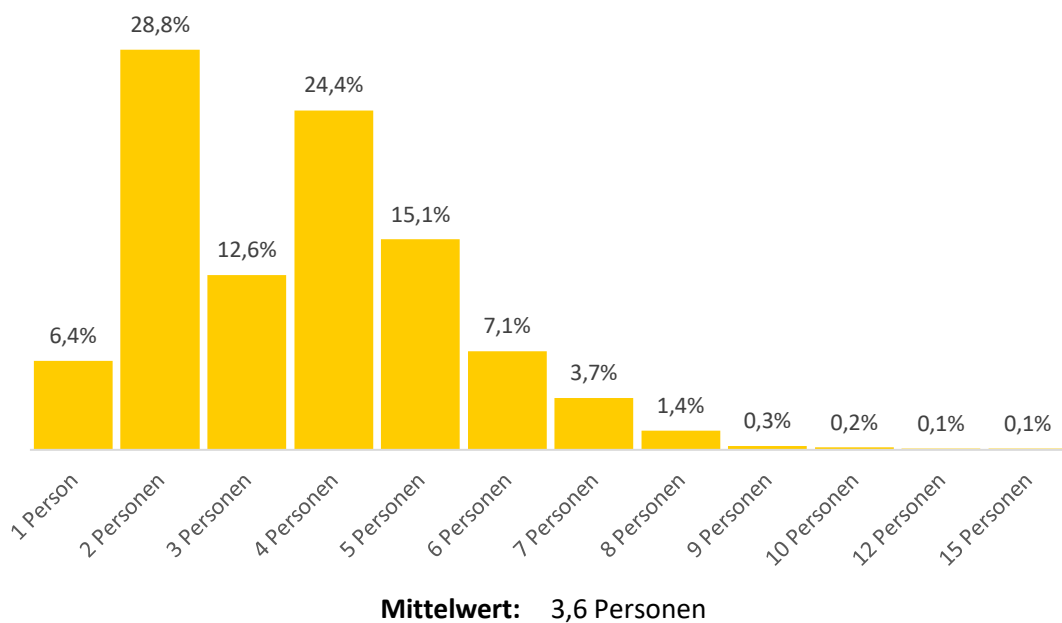
	 <b>Desktop</b>	 <b>Tablet</b>	 <b>Smartphone</b>
Besucher	<b>2.412</b> 100,00%	<b>64</b> 100,00%	<b>995</b> 100,00%
Teilnehmer	<b>780</b> 32,34%	<b>36</b> 56,25%	<b>591</b> 59,40%
Abgeschlossen	<b>735</b> 94,23%	<b>33</b> 91,67%	<b>497</b> 84,09%
Abgebrochen	<b>45</b> 5,77%	<b>3</b> 8,33%	<b>94</b> 15,91%

FRAGE 3: IN WELCHER GEMEINDE WOHNEN SIE? – UMKODIERT AUF PFARRE



FRAGE 47 – WIE VIELE PERSONEN LEBEN IN IHREM HAUSHALT (SIE EINGESCHLOSSEN)?

Personen im Haushalt






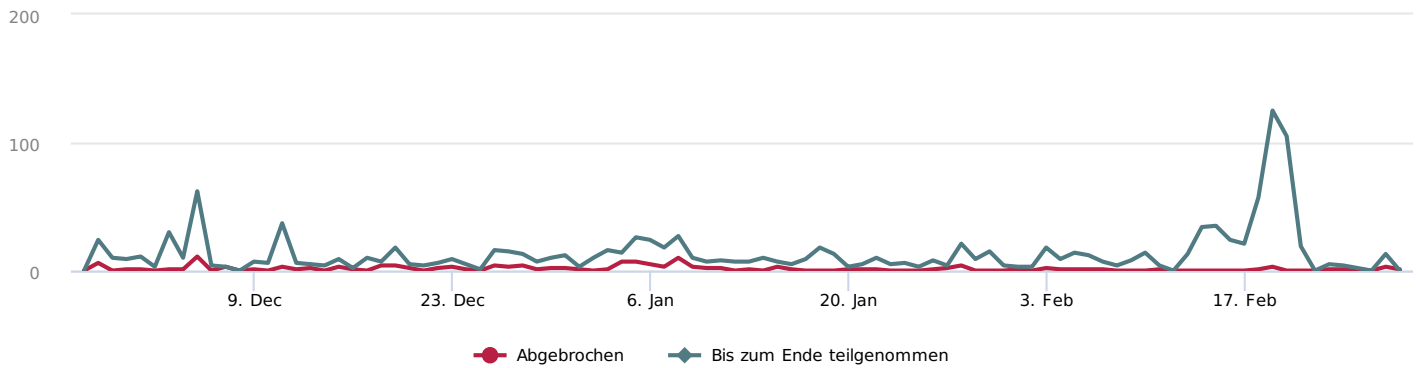
FRAGE 47 – IN MEINEM HAUSHALT LEBEN ...

Personen	Kinder		Personen	Personen
	Kinder unter 12 Jahren	Kinder zwischen 12 und 18 Jahren	zwischen 18 und 65 Jahren	Personen über 65 Jahren
0	53	34	2	62
1	165	172	71	157
2	105	87	335	175
3	32	7	162	5
4	7	1	121	2
5			30	
6			5	
7			3	
10			1	
<b>Summe</b>	<b>362</b>	<b>301</b>	<b>730</b>	<b>401</b>
0	14,6%	11,3%	0,3%	15,5%
1	45,6%	57,1%	9,7%	39,2%
2	29,0%	28,9%	45,9%	43,6%
3	8,8%	2,3%	22,2%	1,2%
4	1,9%	0,3%	16,6%	0,5%
5			4,1%	
6			0,7%	
7			0,4%	
10			0,1%	
<b>Summe</b>	<b>100%</b>	<b>100%</b>	<b>100%</b>	<b>100%</b>
<b>Mittelwert</b>	<b>1,4</b>	<b>1,2</b>	<b>2,6</b>	<b>1,3</b>



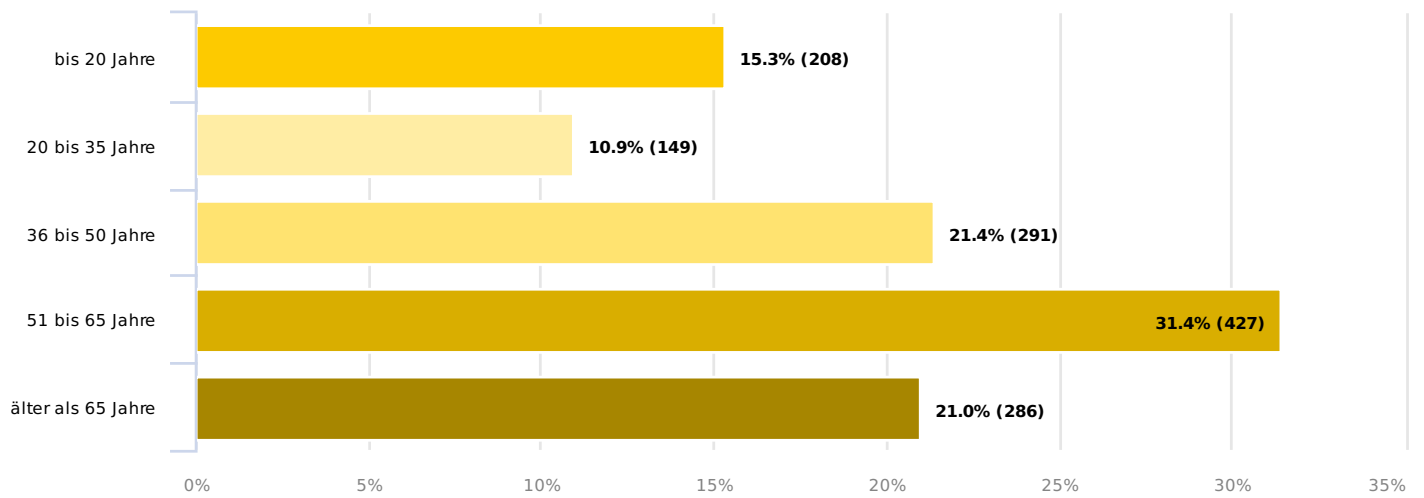
Zusammenfassung / Ergebnis: **SR Weiz\_Kontextanalyse**

Filter:	-
Besucher:	<b>3.471</b>
Teilnehmer:	<b>1.407 (40,5%)</b> 
Abgeschlossen:	<b>1.265 (89,9%)</b> 
Abgebrochen:	<b>142 (10,1%)</b> 
Anzahl Fragen:	<b>50</b>
Ø Teilnahmezeit:	<b>05:07:35</b>

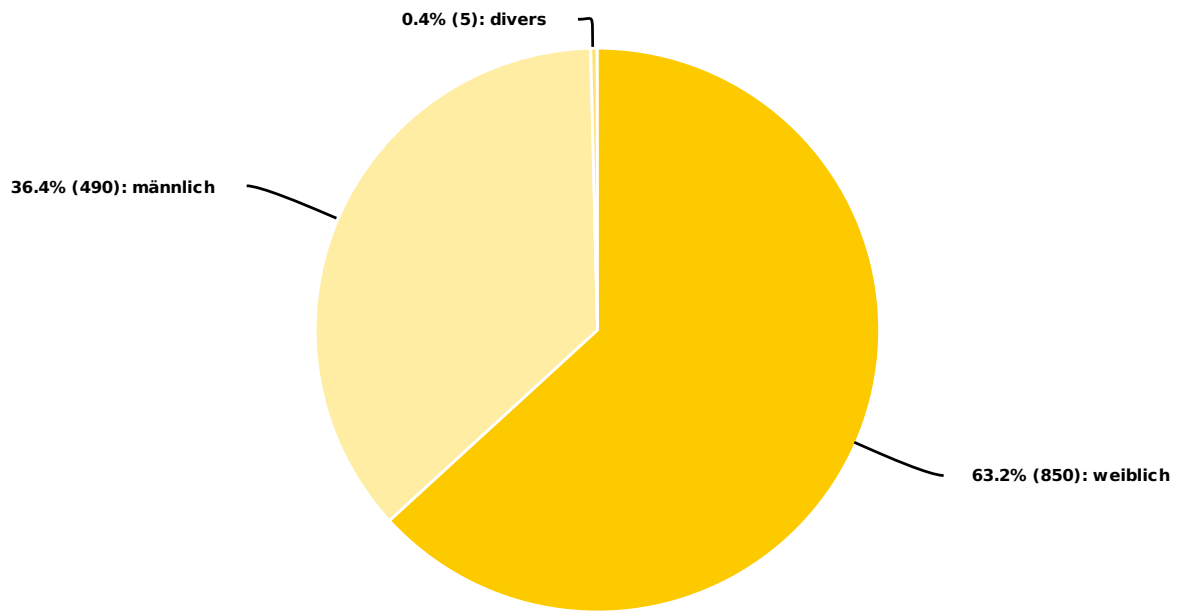


Besucherquellen	Besucher / Teilnehmer
Umfragelink direkt	3.471 / 1.407 

## In welche Altersgruppe fallen Sie?

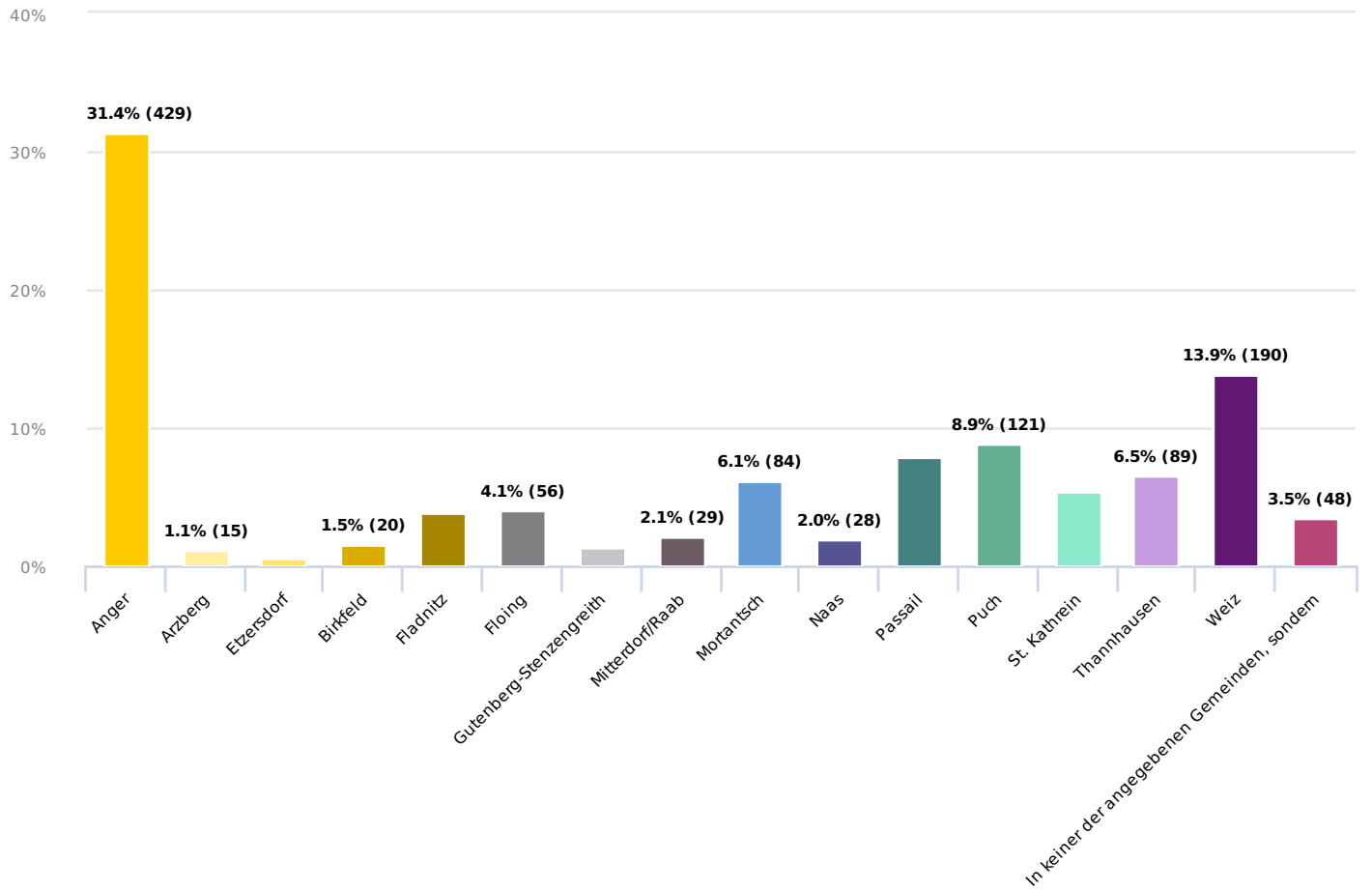


### Sie sind ...



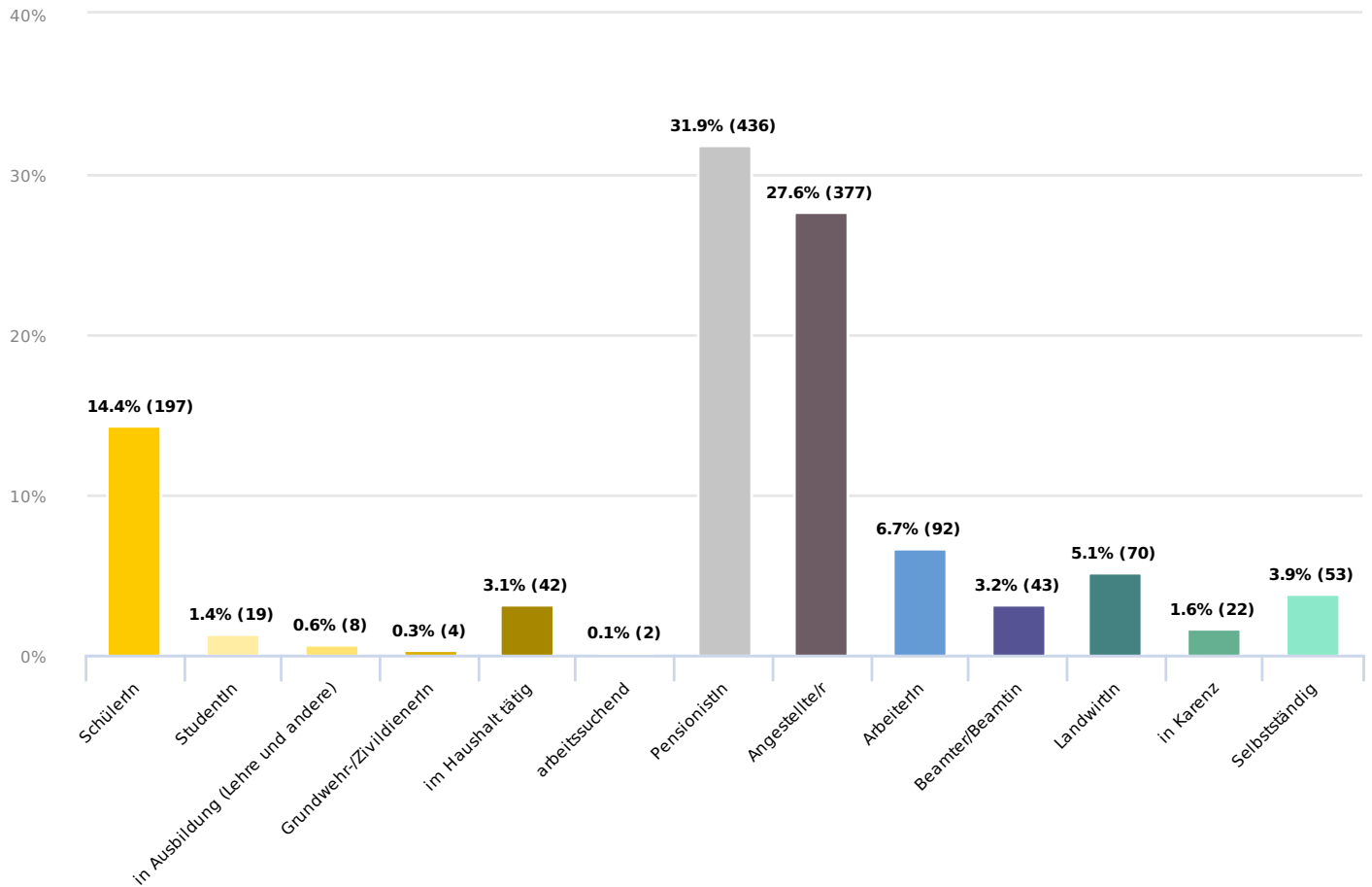


## In welcher Gemeinde wohnen Sie?

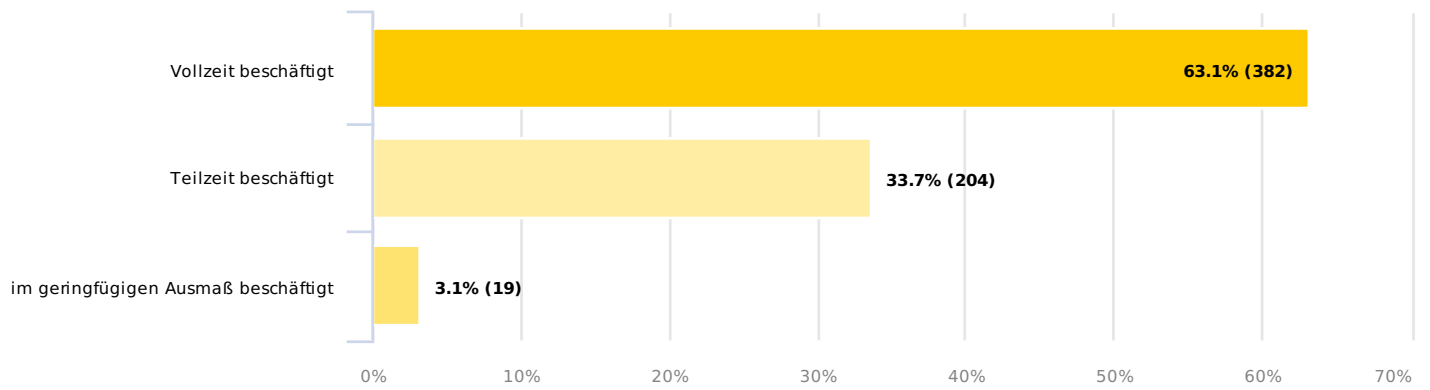


## Sie sind ...

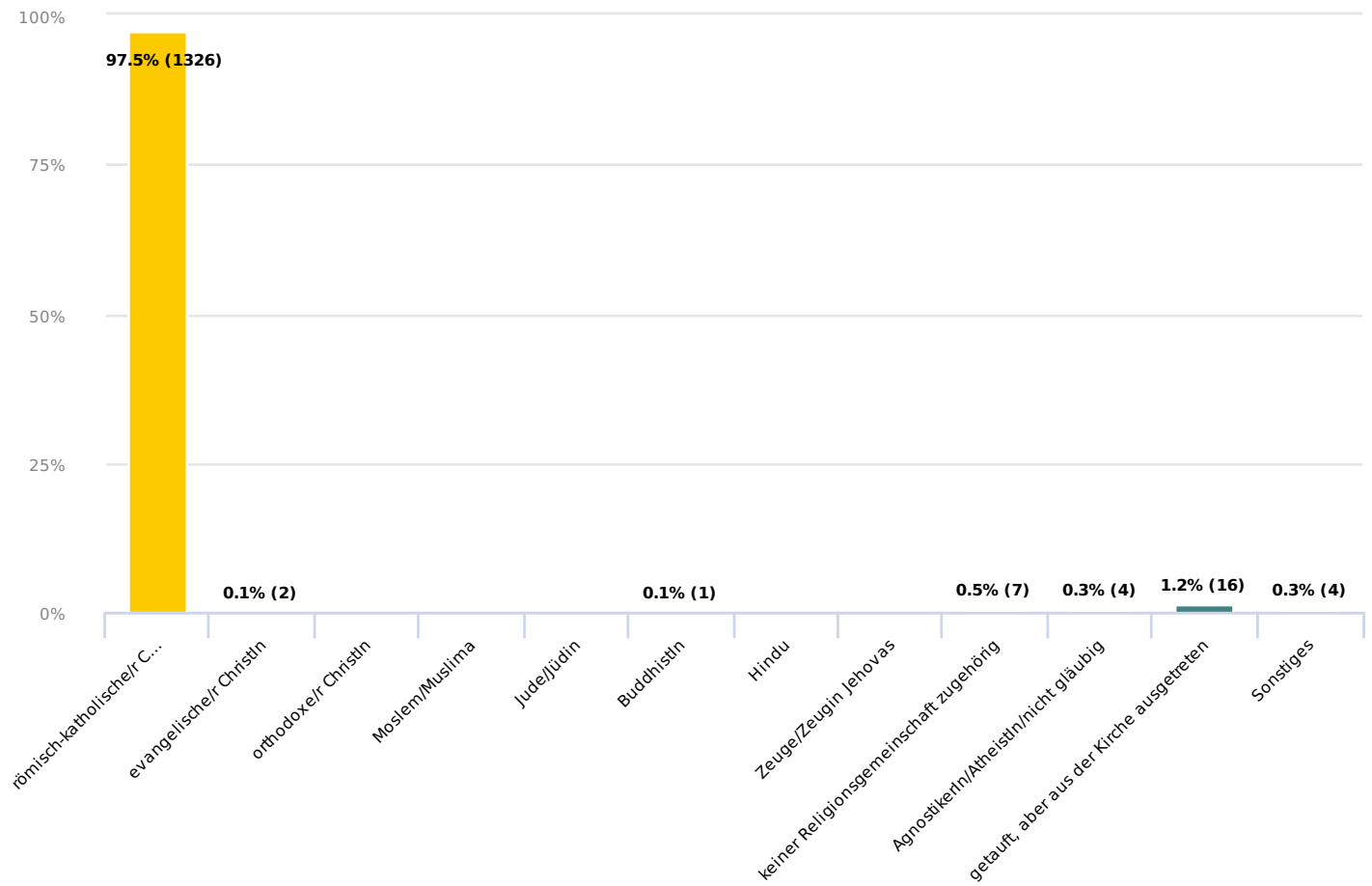
Bei mehreren zutreffenden Antworten: überwiegende Tätigkeit.



### Sie sind ...



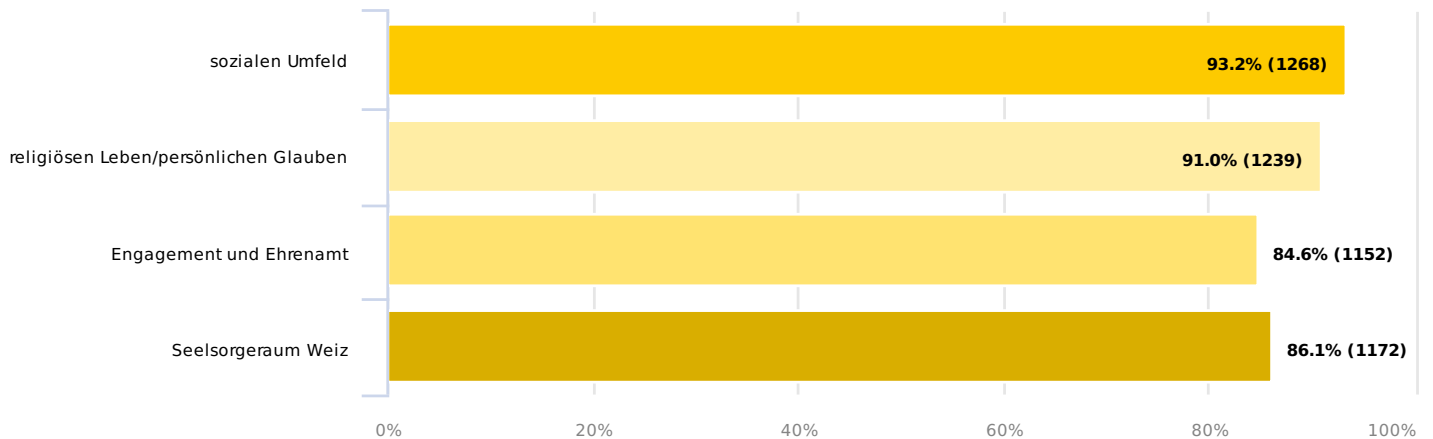
### Sie sind ...



Jede Ihrer Antworten ist uns wichtig und wertvoll für die zukünftige Ausrichtung unseres Seelsorgeraums!

Wir möchten Ihnen die Möglichkeit geben, gewisse Themenblöcke zu überspringen, sollten Sie weniger Zeit haben. Bitte geben Sie an, welche Themenblöcke Sie beantworten möchten. Sie können selbst bestimmen, ob Sie zwei oder mehr Blöcke auswählen möchten (pro Block ca. 5 bis 6 Fragen).

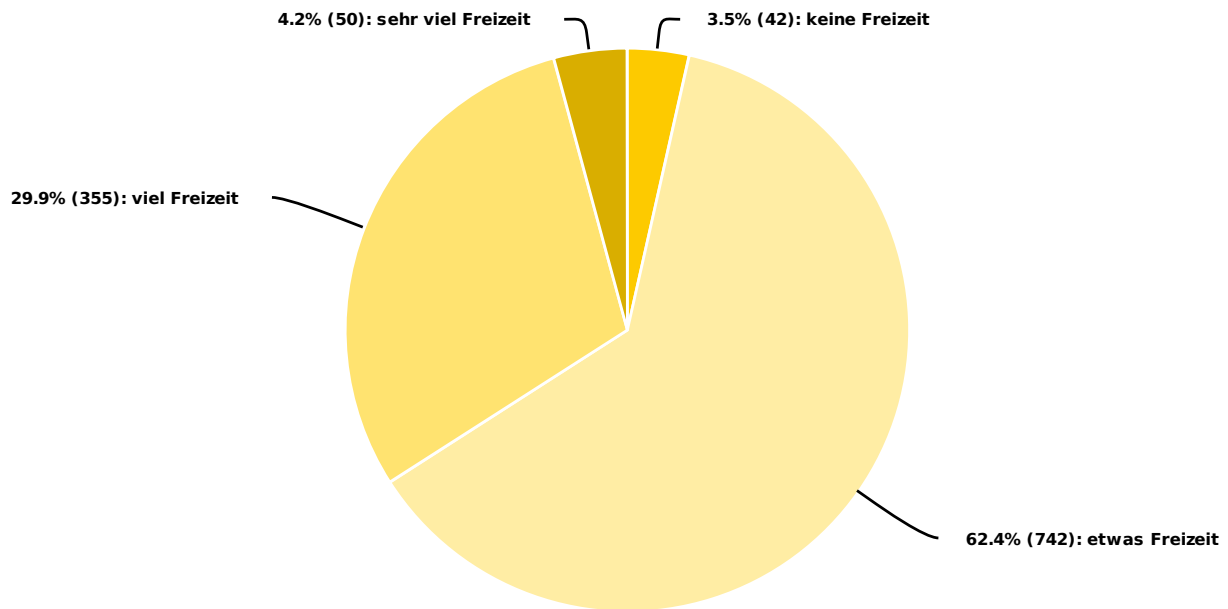
Welche Themen/Frageblöcke möchten Sie in Folge beantworten? Fragen zum ...



<b>sozialen Umfeld</b>	93,2%	1.268	
<b>religiösen Leben/persönlichen Glauben</b>	91,0%	1.239	
<b>Engagement und Ehrenamt</b>	84,6%	1.152	
<b>Seelsorgeraum Weiz</b>	86,1%	1.172	

4.831

### Spontan eingeschätzt – wie viel Freizeit haben Sie?

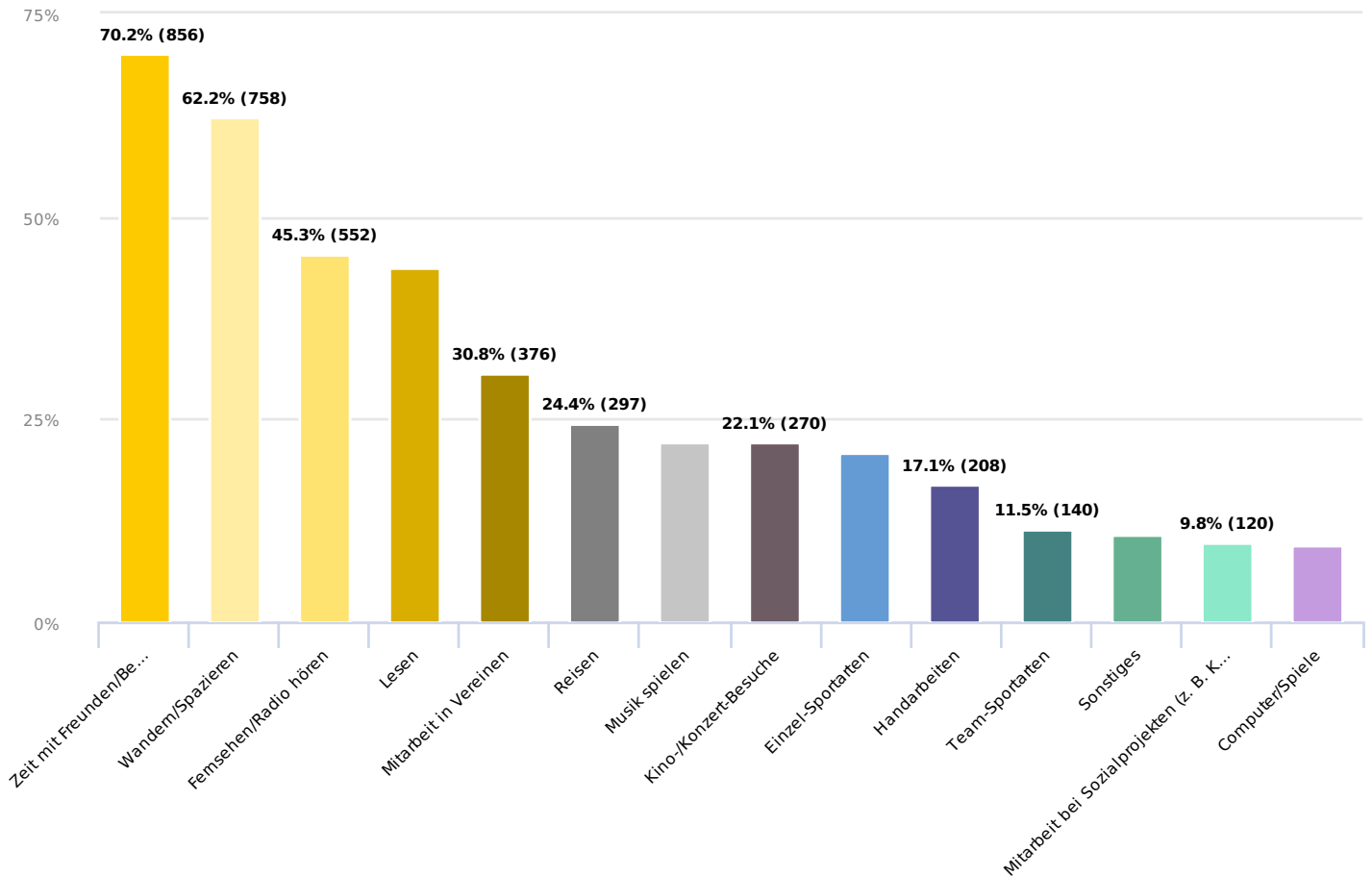


<b>keine Freizeit</b>	3,5%	42	<div style="width: 3.5%; height: 10px; background-color: #f0e68c;"></div>
<b>etwas Freizeit</b>	62,4%	742	<div style="width: 62.4%; height: 10px; background-color: #f0e68c;"></div>
<b>viel Freizeit</b>	29,9%	355	<div style="width: 29.9%; height: 10px; background-color: #f0e68c;"></div>
<b>sehr viel Freizeit</b>	4,2%	50	<div style="width: 4.2%; height: 10px; background-color: #f0e68c;"></div>

1.189

## Welchen Hobbys gehen Sie in Ihrer Freizeit nach?

Mehrfachnennungen möglich

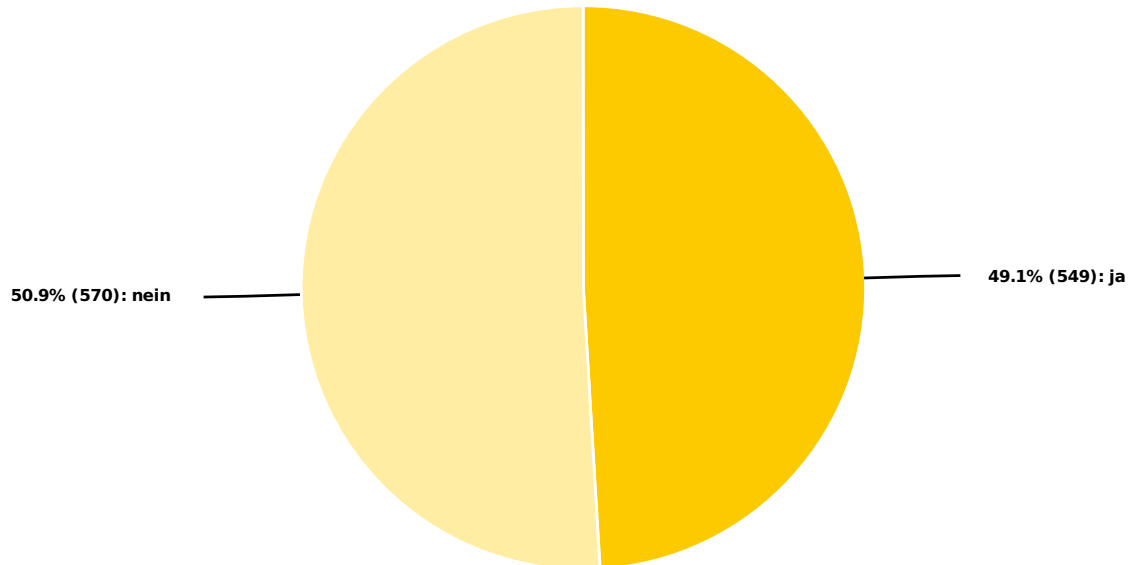


<b>Zeit mit Freunden/Bekannt... (truncated)</b>	70,2%	856
<b>Wandern/Spazieren</b>	62,2%	758
<b>Fernsehen/Radio hören</b>	45,3%	552
<b>Lesen</b>	43,8%	534
<b>Mitarbeit in Vereinen</b>	30,8%	376
<b>Reisen</b>	24,4%	297
<b>Musik spielen</b>	22,3%	272
<b>Kino-/Konzert-Besuche</b>	22,1%	270
<b>Einzel-Sportarten</b>	21,0%	256
<b>Handarbeiten</b>	17,1%	208
<b>Team-Sportarten</b>	11,5%	140
<b>Sonstiges</b>	10,6%	129
<b>Mitarbeit bei Sozialprojekten (z. B. Kleiderladen, Besuchsdienst)</b>	9,8%	120
<b>Computer/Spiele</b>	9,6%	117



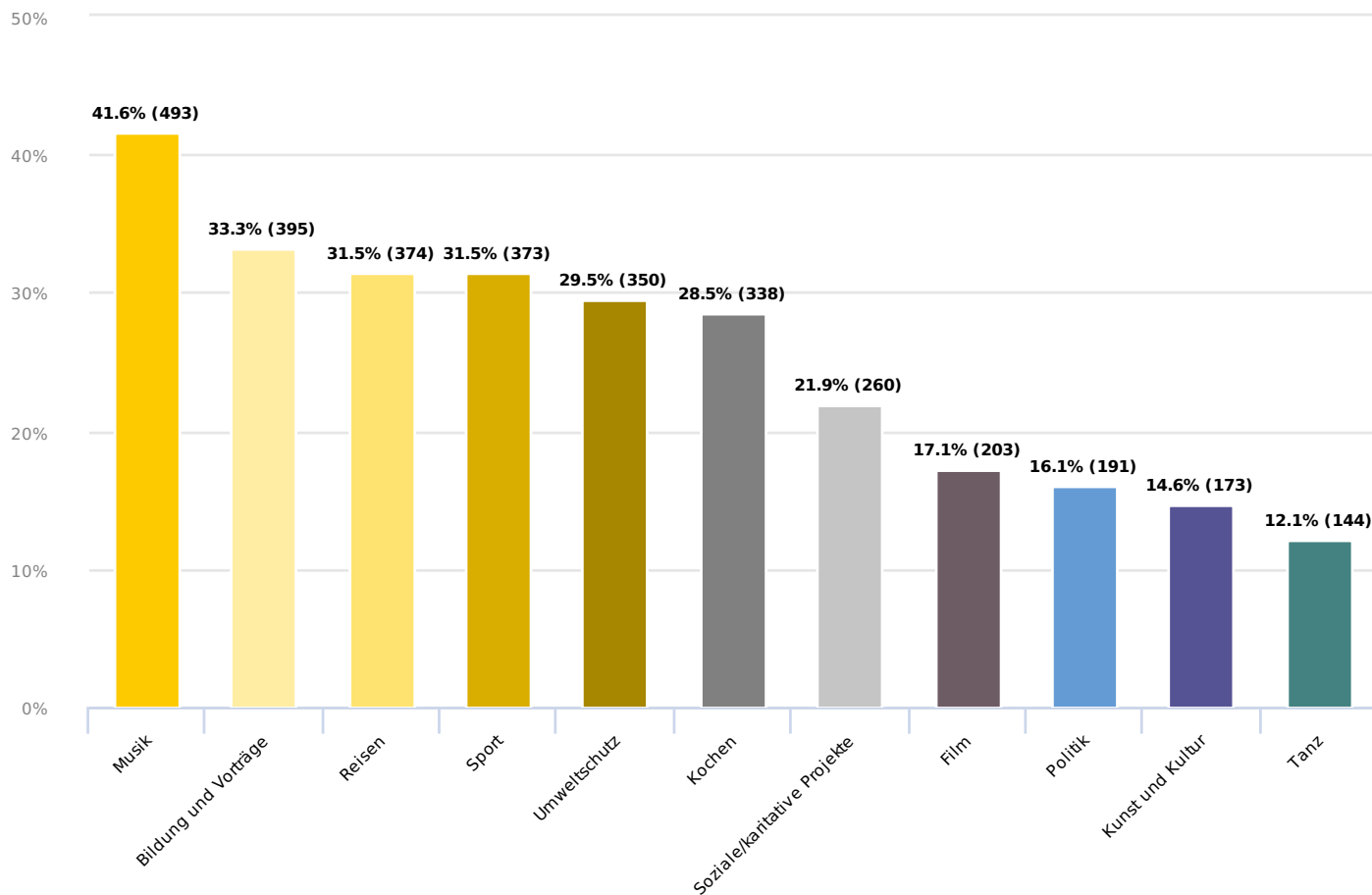


Stellen Sie sich vor, Sie suchen einen Ort in Ihrer näheren Umgebung um mit Freunden oder der Familie gemeinsam zu feiern: Würden hier Räumlichkeiten in der Pfarre für Sie in Frage kommen?



In der Folge sind Interessensgebiete aufgelistet. Bitte wählen Sie jene drei aus, die Sie am meisten interessieren:

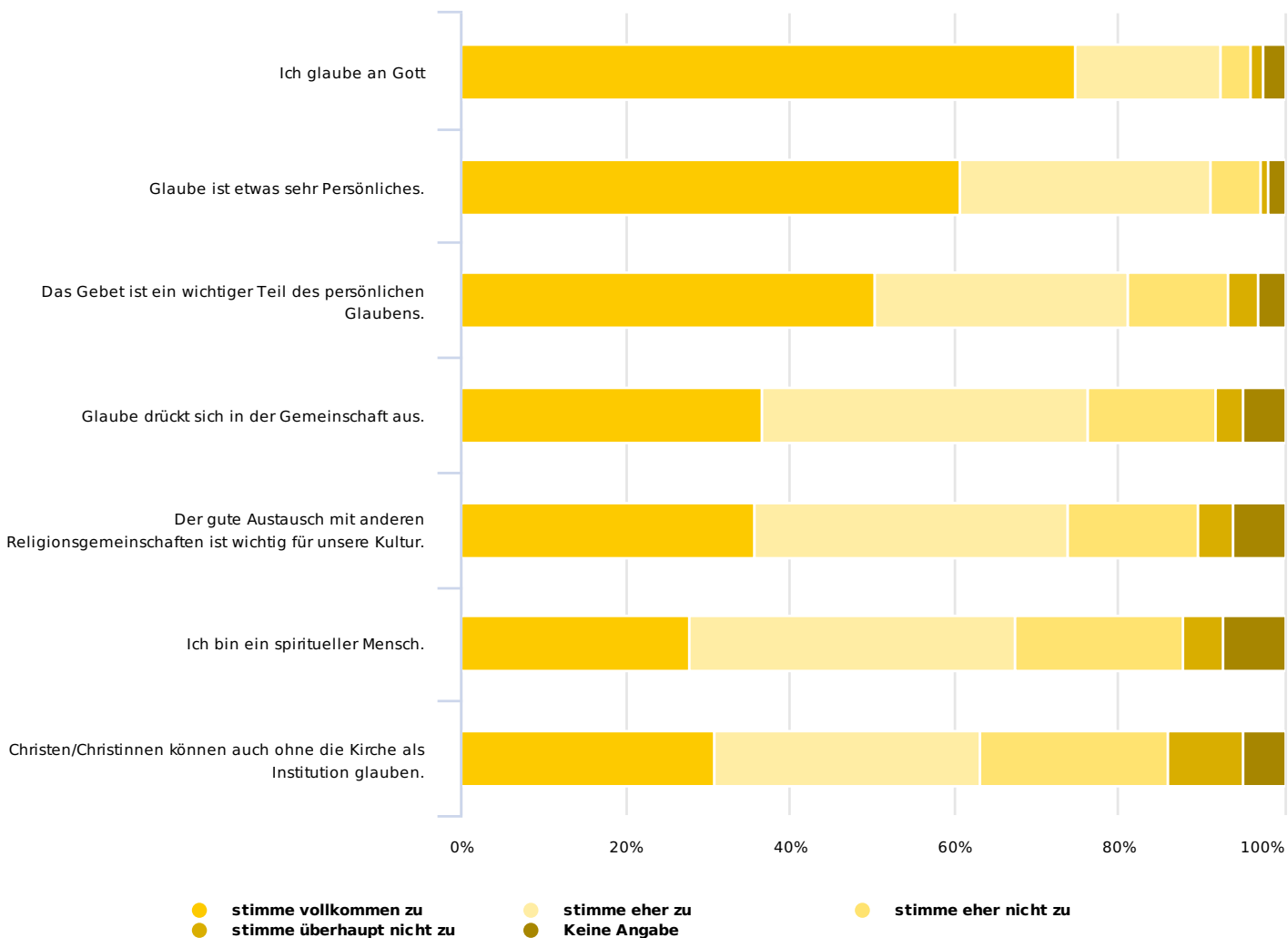
Bitte maximal drei Antwortmöglichkeiten auswählen



<b>Musik</b>	41,6%	493	
<b>Bildung und Vorträge</b>	33,3%	395	
<b>Reisen</b>	31,5%	374	
<b>Sport</b>	31,5%	373	
<b>Umweltschutz</b>	29,5%	350	
<b>Kochen</b>	28,5%	338	
<b>Soziale/karitative Projekte</b>	21,9%	260	
<b>Film</b>	17,1%	203	
<b>Politik</b>	16,1%	191	
<b>Kunst und Kultur</b>	14,6%	173	
<b>Tanz</b>	12,1%	144	

3.294

Bitte bewerten Sie die folgenden Aussagen von „stimme vollkommen zu“ bis „stimme überhaupt nicht zu“:



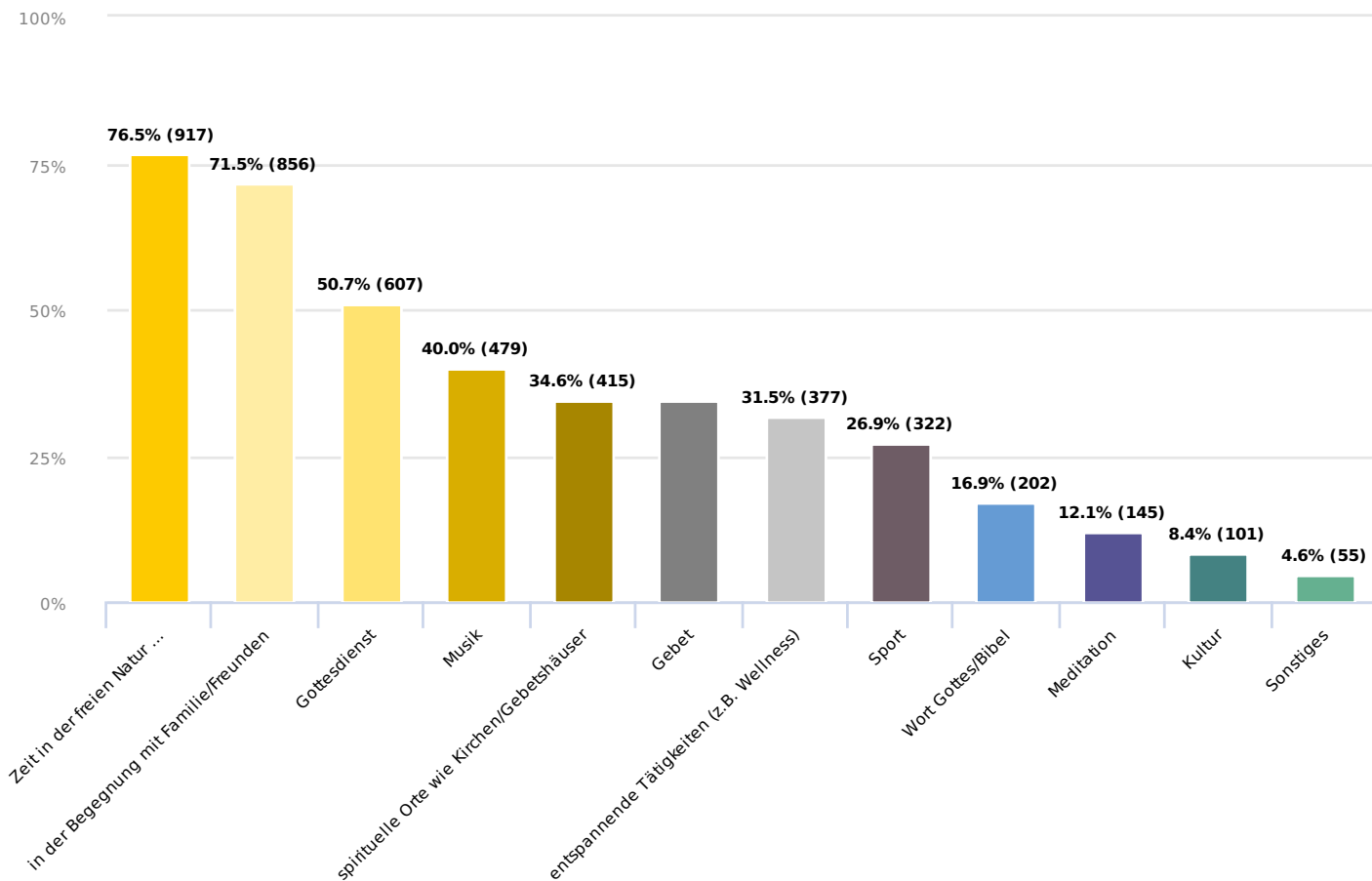
	stimme vollkommen zu		stimme eher zu		stimme eher nicht zu		stimme überhaupt nicht zu		Keine Angabe		σ	
<b>Ich glaube an Gott</b>	74,7%	873	17,6%	206	3,7%	43	1,6%	19	2,3%	27	<b>1,3</b>	1168
<b>Glaube ist etwas sehr Persönliches.</b>	60,8%	697	30,5%	350	5,8%	67	1,0%	11	1,9%	22	<b>1,5</b>	1147
<b>Das Gebet ist ein wichtiger Teil des persönlichen Glaubens.</b>	50,4%	583	30,6%	354	12,4%	144	3,6%	42	2,9%	34	<b>1,7</b>	1157
<b>Glaube drückt sich in der Gemeinschaft aus.</b>	36,7%	417	39,7%	451	15,5%	176	3,4%	39	4,7%	54	<b>1,8</b>	1137
<b>Der gute Austausch mit anderen Religionsgemeinschaften ist wichtig für unsere Kultur.</b>	35,8%	398	38,1%	424	15,6%	174	4,2%	47	6,2%	69	<b>1,9</b>	1112
<b>Ich bin ein spiritueller Mensch.</b>	27,8%	304	39,7%	435	20,5%	224	4,7%	51	7,4%	81	<b>2,0</b>	1095

1,7

	stimme vollkommen zu		stimme eher zu		stimme eher nicht zu		stimme überhaupt nicht zu		Keine Angabe		Ø	
<b>Christen/Christinnen können auch ohne die Kirche als Institution glauben.</b>	30,7%	343	32,5%	363	22,6%	252	9,1%	102	5,0%	56	<b>2,1</b>	1116
											<b>1,7</b>	

## Was sind für Sie Quellen aus denen Sie persönlich Kraft schöpfen?

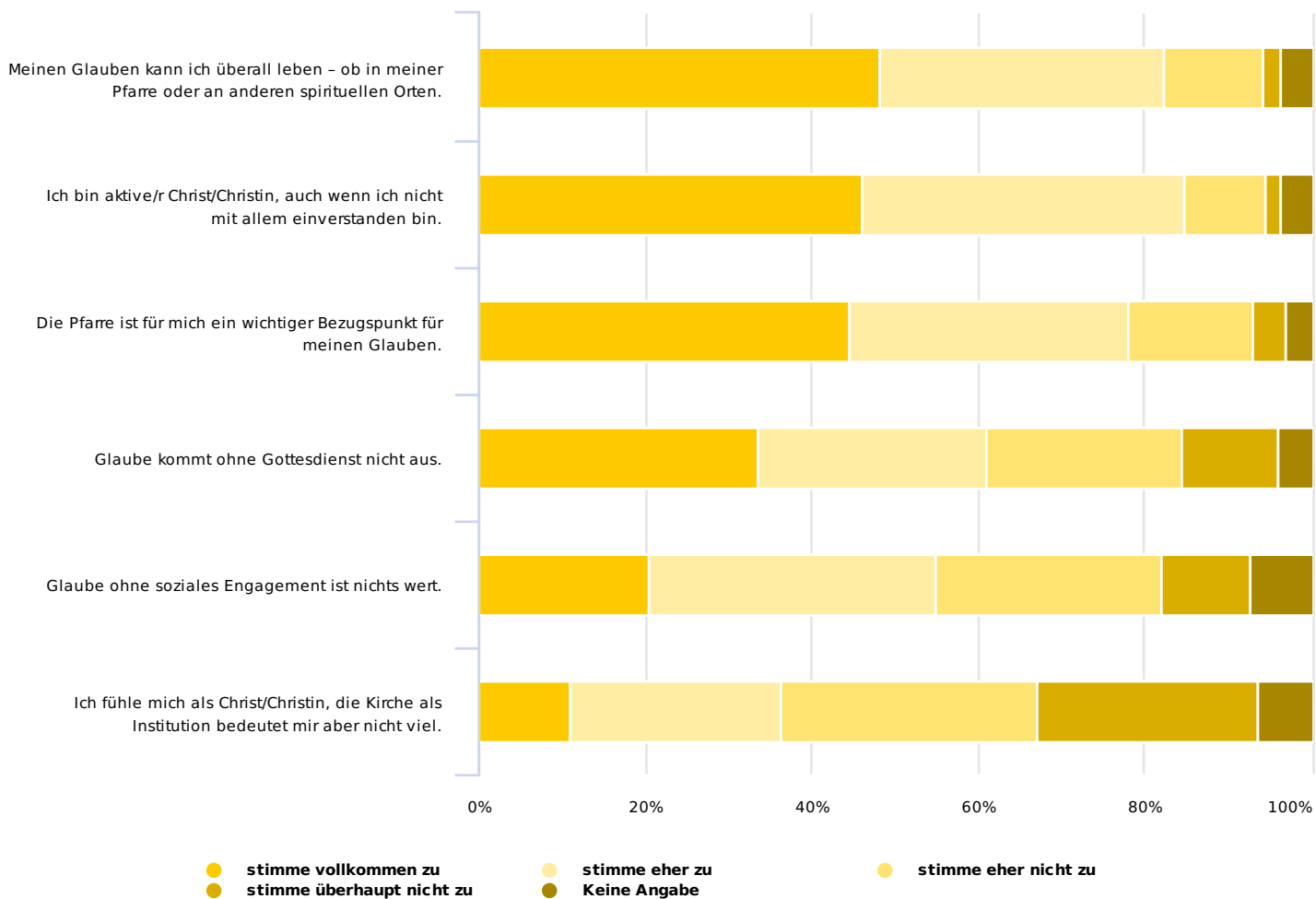
Mehrfachnennungen möglich



<b>Zeit in der freien Natur verbringen/wandern</b>	76,5%	917
<b>in der Begegnung mit Familie/Freunden</b>	71,5%	856
<b>Gottesdienst</b>	50,7%	607
<b>Musik</b>	40,0%	479
<b>spirituelle Orte wie Kirchen/Gebetshäuser</b>	34,6%	415
<b>Gebet</b>	34,6%	415
<b>entspannende Tätigkeiten (z.B. Wellness)</b>	31,5%	377
<b>Sport</b>	26,9%	322
<b>Wort Gottes/Bibel</b>	16,9%	202
<b>Meditation</b>	12,1%	145
<b>Kultur</b>	8,4%	101
<b>Sonstiges</b> _____	4,6%	55

4.891

Bitte bewerten Sie die folgenden Aussagen von „stimme vollkommen zu“ bis „stimme überhaupt nicht zu“:

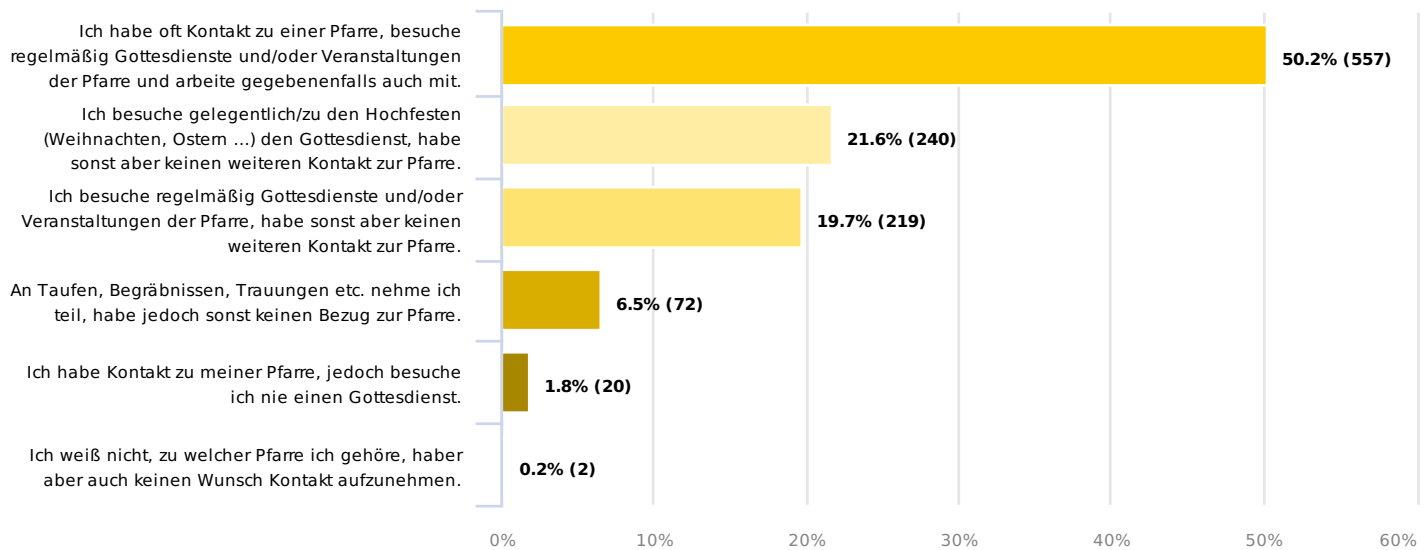


	stimme vollkommen zu		stimme eher zu		stimme eher nicht zu		stimme überhaupt nicht zu		Keine Angabe		Ø	
<b>Meinen Glauben kann ich überall leben – ob in meiner Pfarre oder an anderen spirituellen Orten.</b>	48,0%	513	34,4%	367	11,8%	126	2,1%	22	3,7%	40	<b>1,7</b>	1068
<b>Ich bin aktive/r Christ/Christin, auch wenn ich nicht mit allem einverstanden bin.</b>	46,0%	498	38,6%	418	9,7%	105	2,1%	23	3,5%	38	<b>1,7</b>	1082
<b>Die Pfarre ist für mich ein wichtiger Bezugspunkt für meinen Glauben.</b>	44,4%	485	33,7%	368	15,1%	165	3,8%	42	3,0%	33	<b>1,8</b>	1093
<b>Glaube kommt ohne Gottesdienst nicht aus.</b>	33,5%	365	27,4%	299	23,4%	255	11,8%	129	3,9%	42	<b>2,1</b>	1090
<b>Glaube ohne soziales Engagement ist nichts wert.</b>	20,5%	215	34,2%	358	27,4%	287	10,6%	111	7,3%	76	<b>2,3</b>	1047

2,0

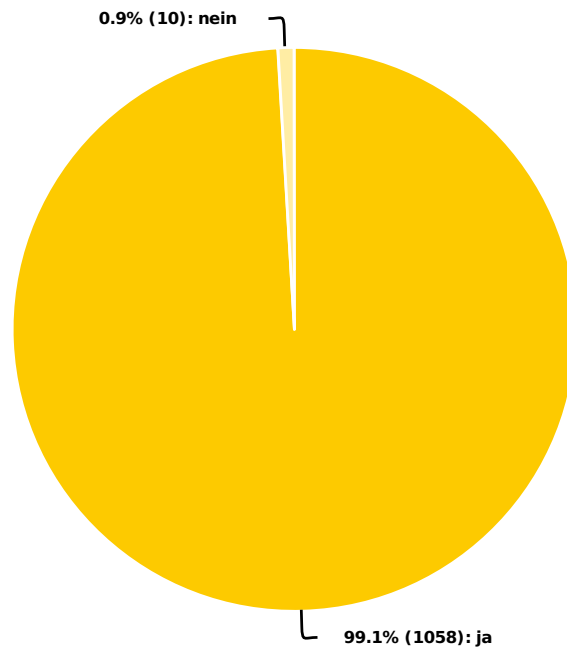
	stimme vollkommen zu		stimme eher zu		stimme eher nicht zu		stimme überhaupt nicht zu		Keine Angabe		Ø	
<b>Ich fühle mich als Christ/Christin, die Kirche als Institution bedeutet mir aber nicht viel.</b>	10,9%	114	25,3%	265	30,9%	324	26,7%	280	6,3%	66	<b>2,8</b>	1049
											<b>2,0</b>	

### Wie schätzen Sie Ihren persönlichen Bezug zu Ihrer Pfarre ein? Welche Aussage trifft auf Sie am ehesten zu?

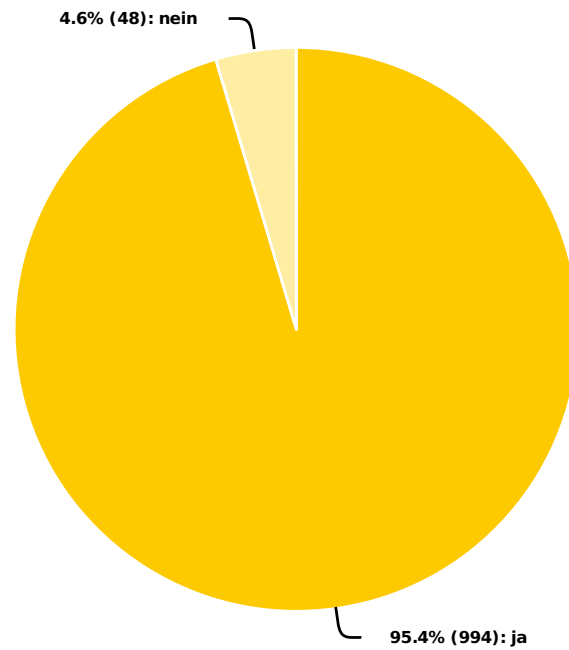




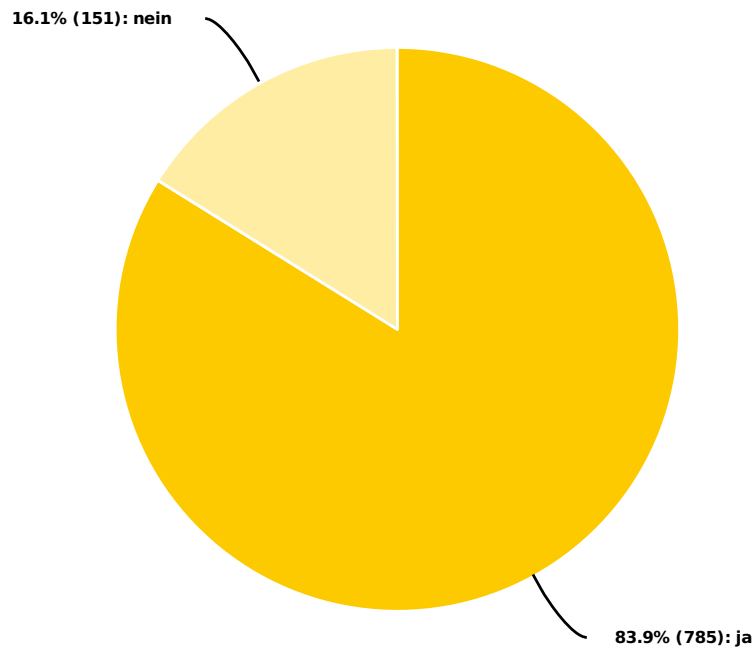
Angenommen Sie würden ein Kind bekommen. Würden Sie es römisch-katholisch taufen lassen?



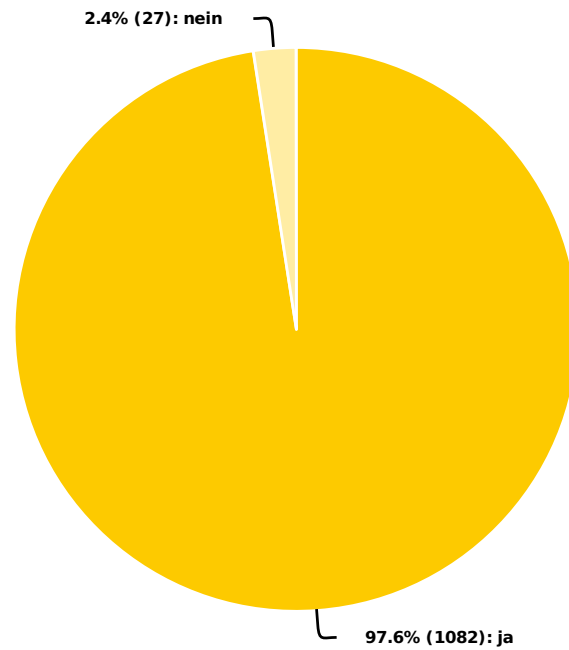
Angenommen Sie würden sich dazu entschließen standesamtlich zu heiraten, würden Sie sich für eine kirchliche Trauung oder kirchliche Segensfeier entscheiden?



Angenommen Sie sind geschieden, würden Sie sich im Fall einer standesamtlichen Wiederverheiratung eine Segensfeier wünschen?



Würden Sie sich für sich selbst eine kirchliche Begräbnisfeier/Verabschiedung wünschen?



Zu welchen weiteren Anlässen würden Sie sich einen Gottesdienst wünschen?

100,0% 202

202

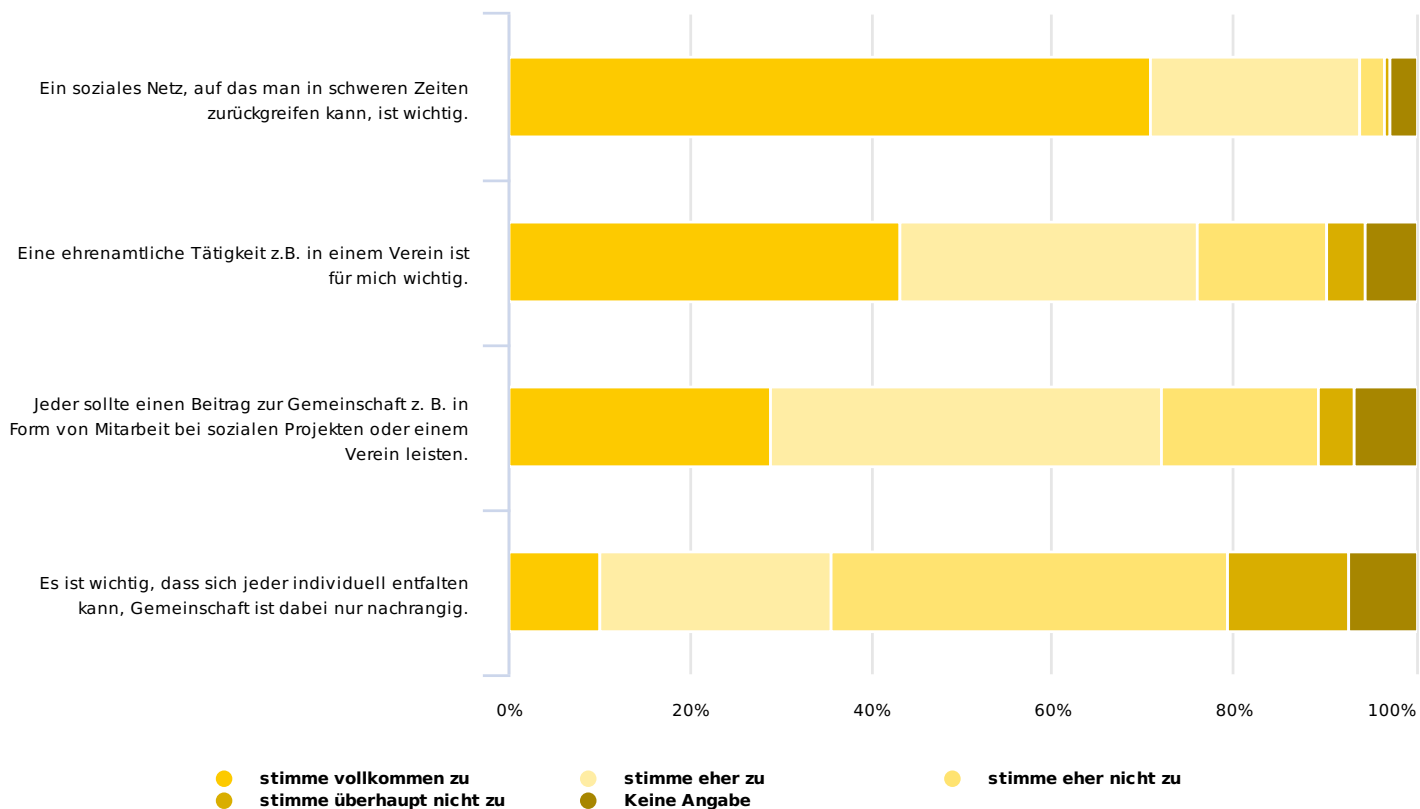


Verteilung:

Firmung	22
Geburtstag	21
Taufe	17
Erstkommunion	14
Hochzeit	13
Ehejubiläum	12
Geburtstage	8
Gottesdienste	8
runden	7
Begräbnis	7
Gottesdienst	6
Ostern	6
Weihnachten	6
Jubiläen	6
Hochzeitstag	6

mehr	6
Hochzeitsjubiläum	5
Kirche	5
Anlass	5
Sonntag	5
finde	4
Sonn	4
runde	4
Menschen	4
Frühschoppen	3
Kinder	3
Samstag	3
Feiertagen	3
Verstorbene	3
Feiertag	3
kirchlichen	3
genug	3
Festen	3
Valentinstag	3
Sternenkinder	3
Sonntags	3
Geburtstagen	3
Feiertage	3
besonderen	3
Krankheit	3
passt	3
Erntedank	3
Messe	3

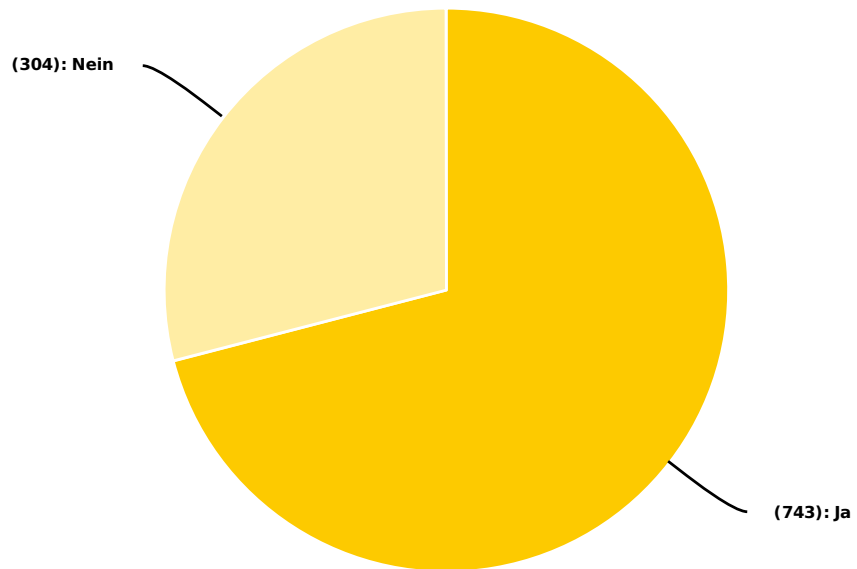
Bitte bewerten Sie die folgenden Aussagen von „stimme vollkommen zu“ bis „stimme überhaupt nicht zu“:



	stimme vollkommen zu		stimme eher zu		stimme eher nicht zu		stimme überhaupt nicht zu		Keine Angabe		σ
<b>Ein soziales Netz, auf das man in schweren Zeiten zurückgreifen kann, ist wichtig.</b>	70,8%	738	23,1%	241	2,9%	30	0,7%	7	2,6%	27	<b>1,3</b> 1043
<b>Eine ehrenamtliche Tätigkeit z.B. in einem Verein ist für mich wichtig.</b>	43,2%	453	32,6%	342	14,5%	152	4,3%	45	5,3%	56	<b>1,8</b> 1048
<b>Jeder sollte einen Beitrag zur Gemeinschaft z. B. in Form von Mitarbeit bei sozialen Projekten oder einem Verein leisten.</b>	28,8%	296	43,3%	445	17,2%	177	4,0%	41	6,6%	68	<b>2,0</b> 1027
<b>Es ist wichtig, dass sich jeder individuell entfalten kann, Gemeinschaft ist dabei nur nachrangig.</b>	10,0%	99	25,6%	252	43,6%	430	13,6%	134	7,2%	71	<b>2,7</b> 986

1,9

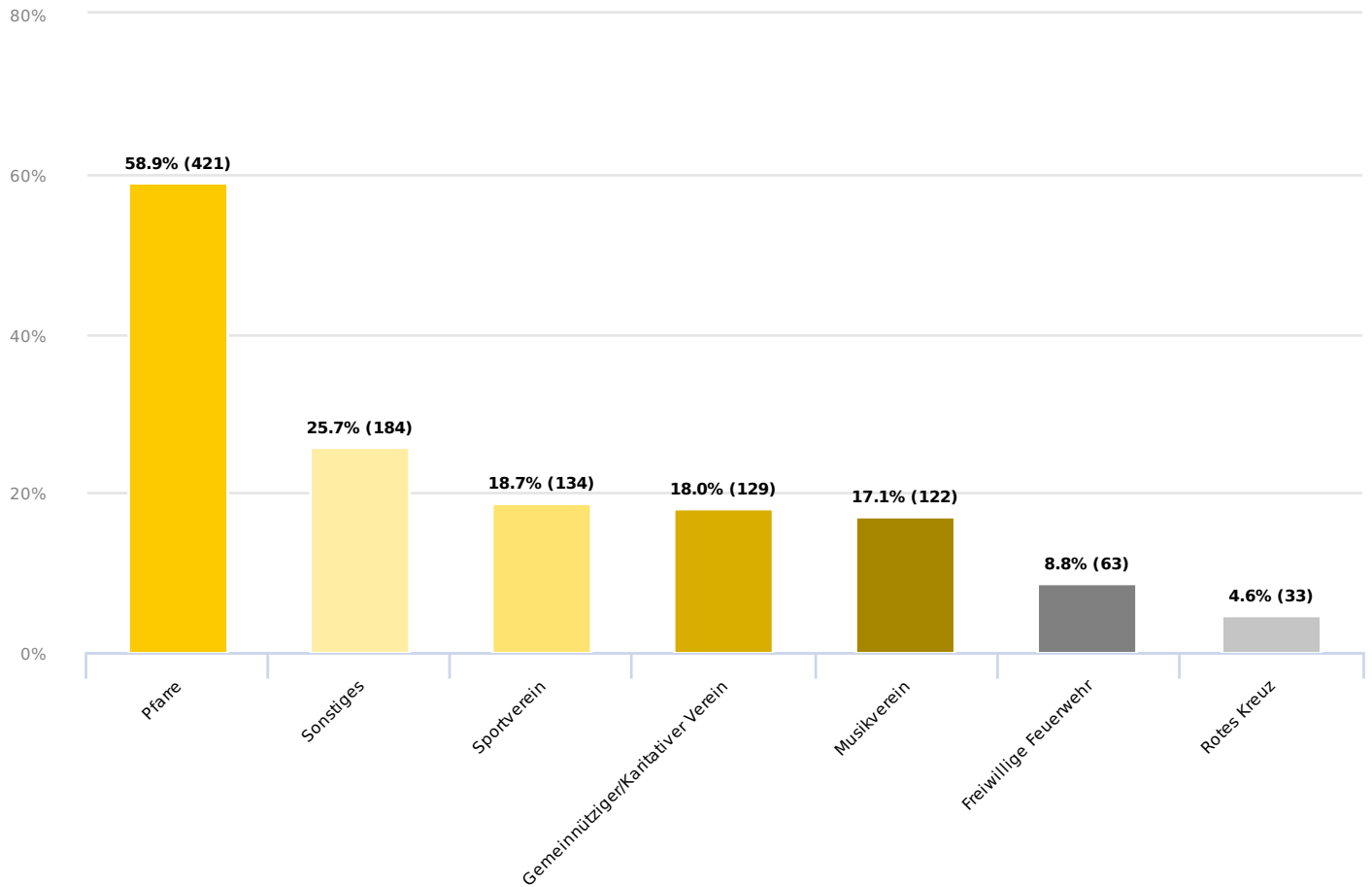
Sind Sie ehrenamtlich engagiert (Verein, Pfarre, soziales Projekt ...)?





## In welchen Bereichen sind Sie engagiert?

Mehrfachnennungen möglich



<b>Pfarre</b>	58,9%	421	
<b>Sonstiges</b>	25,7%	184	
<b>Sportverein</b>	18,7%	134	
<b>Gemeinnütziger/Karitativer Verein</b>	18,0%	129	
<b>Musikverein</b>	17,1%	122	
<b>Freiwillige Feuerwehr</b>	8,8%	63	
<b>Rotes Kreuz</b>	4,6%	33	

1.086

Sparverein Jahre KFB Chor Elternverein

# Landjugend

Seniorenbund Bücherei ÖKB Gemeinde

Politik Singverein Kultur Jungschar Hospiz

Verteilung:

Landjugend	11
Gemeinde	9
ÖKB	7
KFB	7
Chor	7
Elternverein	6
Singverein	5
Bücherei	4
Hospiz	4
Seniorenbund	3
Jungschar	3
Kultur	3
Jahre	3
Politik	3
Sparverein	3

In welchem/n Verein/en sind Sie tätig?

100,0% 50

50

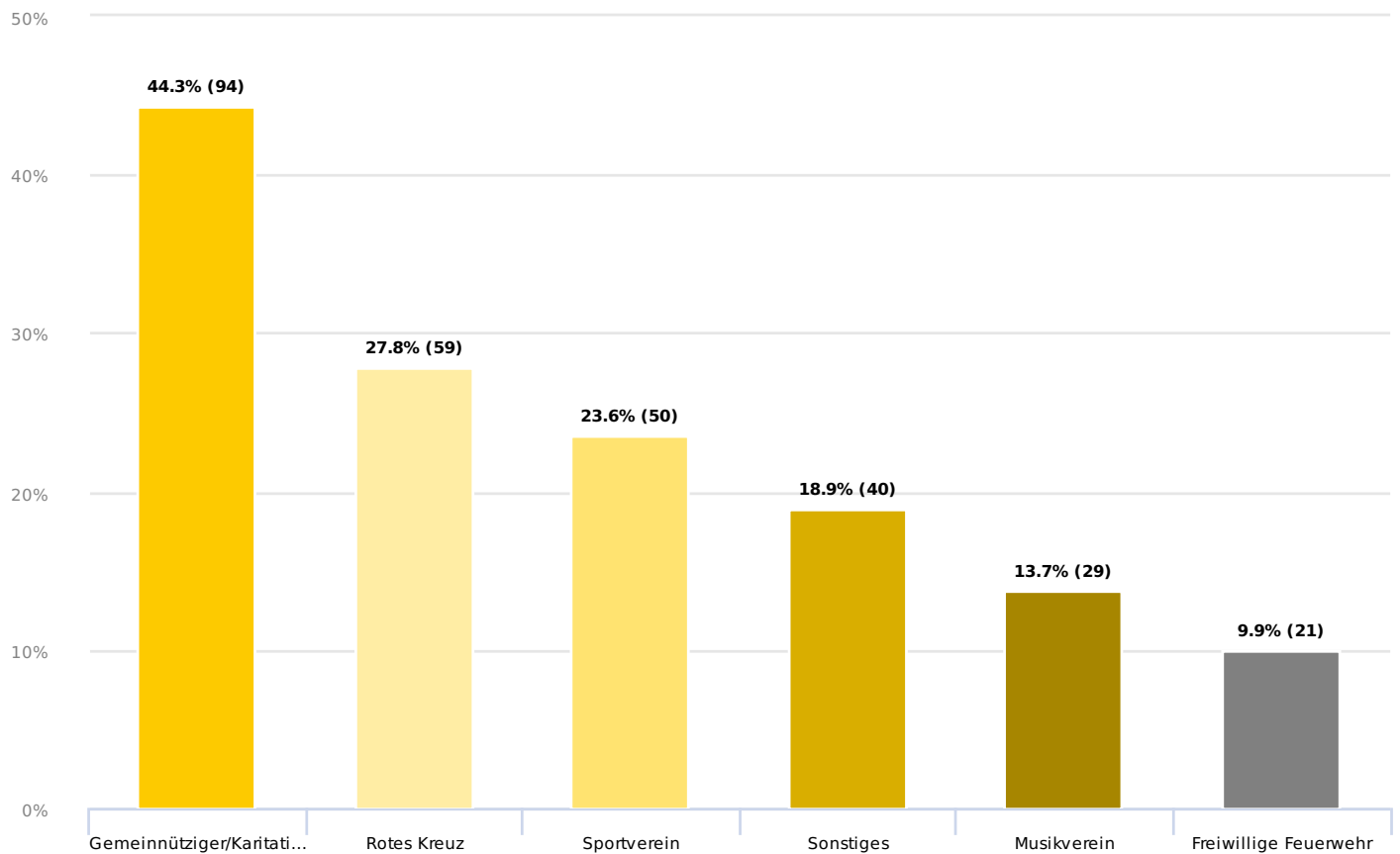
Elternverein Landjugend  
Pfarre  
Chor Weiz  
Jungschar

Verteilung:

Pfarre	6
Weiz	5
Chor	4
Elternverein	3
Landjugend	3
Jungschar	3

## Angenommen Sie würden sich dazu entschließen sich ehrenamtlich zu engagieren. In welchen Bereichen würden Sie das tun?

Mehrfachnennungen möglich

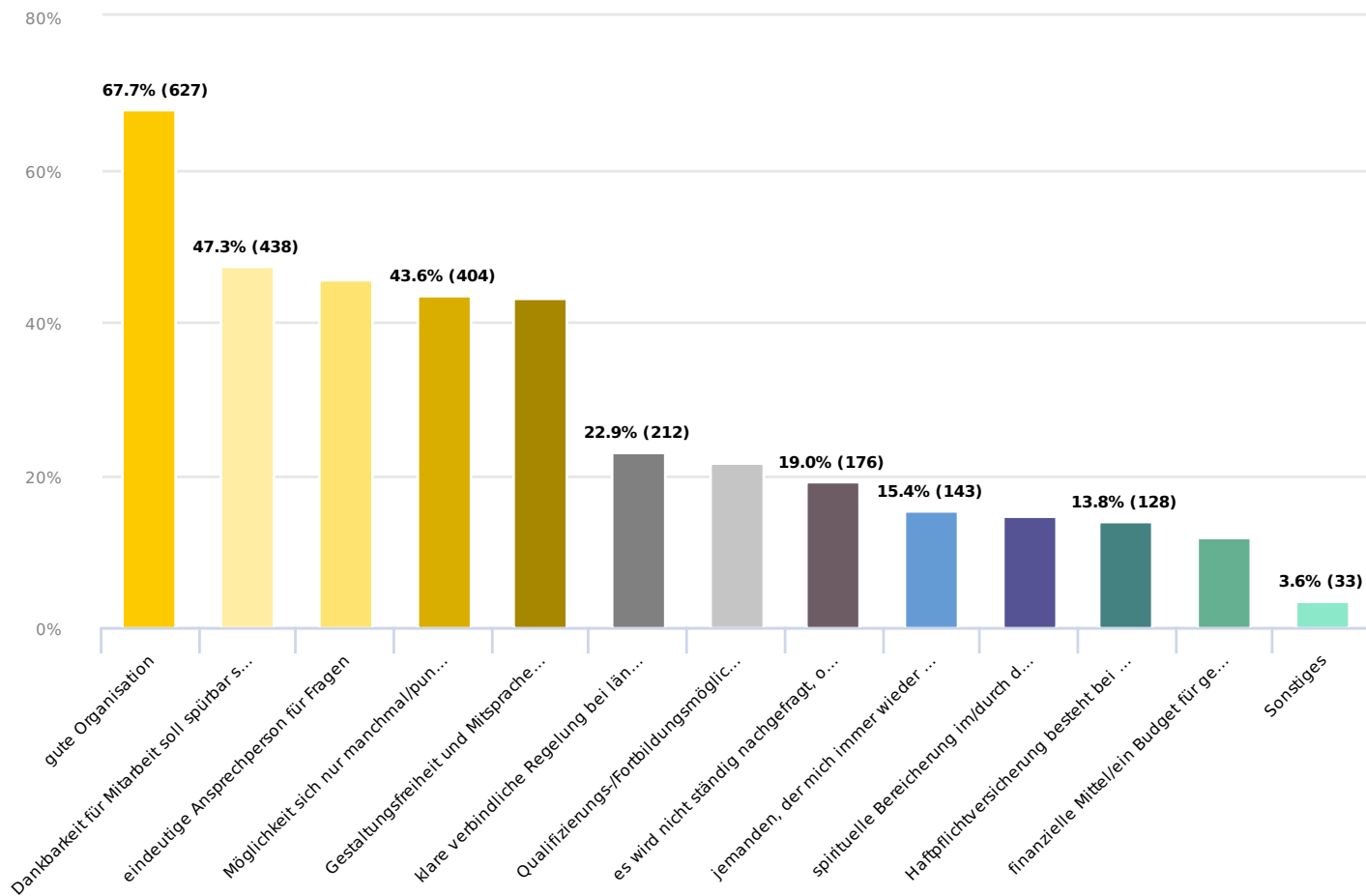


<b>Gemeinnützigler/Karitativer Verein (Kleiderladen, Besuchsdienste etc.)</b>	44,3%	94	<div style="width: 44.3%;"></div>
<b>Rotes Kreuz</b>	27,8%	59	<div style="width: 27.8%;"></div>
<b>Sportverein</b>	23,6%	50	<div style="width: 23.6%;"></div>
<b>Sonstiges</b> _____	18,9%	40	<div style="width: 18.9%;"></div>
<b>Musikverein</b>	13,7%	29	<div style="width: 13.7%;"></div>
<b>Freiwillige Feuerwehr</b>	9,9%	21	<div style="width: 9.9%;"></div>

293

## Welche Rahmenbedingungen braucht es, damit Sie sich in Ihrer Freizeit ehrenamtlich engagieren?

Mehrfachnennung möglich



<b>gute Organisation</b>	67,7%	627
<b>Dankbarkeit für Mitarbeit soll spürbar sein</b>	47,3%	438
<b>eindeutige Ansprechperson für Fragen</b>	45,4%	420
<b>Möglichkeit sich nur manchmal/punktuell einzubringen</b>	43,6%	404
<b>Gestaltungsfreiheit und Mitsprachemöglichkeit bei der Tätigkeit</b>	43,1%	399
<b>klare verbindliche Regelung bei längerem Engagement</b>	22,9%	212
<b>Qualifizierungs-/Fortbildungsmöglichkeiten für meine Tätigkeit</b>	21,4%	198
<b>es wird nicht ständig nachgefragt, ob ich mitmache</b>	19,0%	176
<b>jemanden, der mich immer wieder einlädt mitzumachen</b>	15,4%	143
<b>spirituelle Bereicherung im/durch das Engagement ist gegeben</b>	14,7%	136
<b>Haftpflichtversicherung besteht bei der Tätigkeit</b>	13,8%	128
<b>finanzielle Mittel/ein Budget für gemeinsame Aktionen</b>	11,8%	109

3.423

---

Sonstiges .....

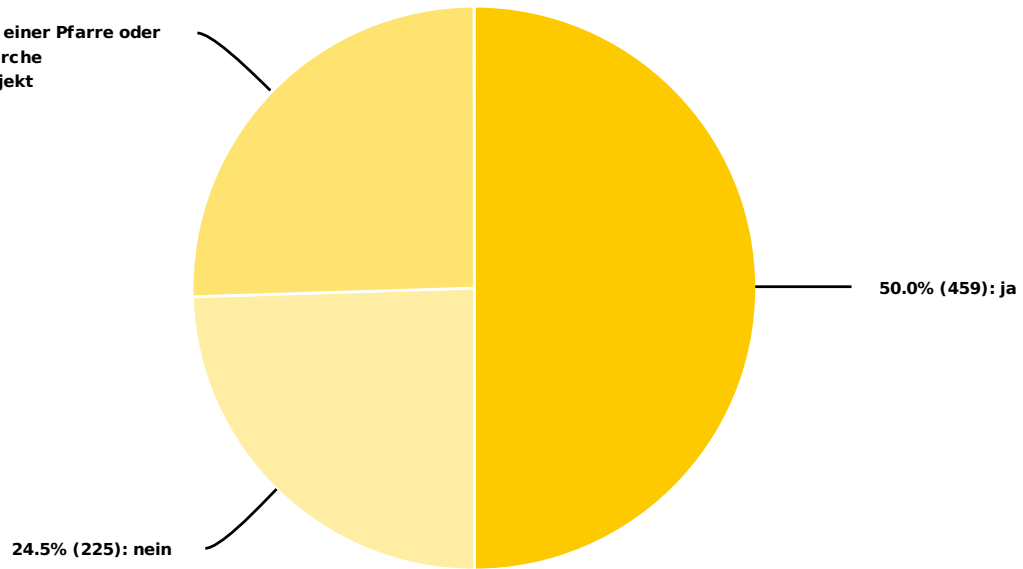
3,6% 33 

---

3.423

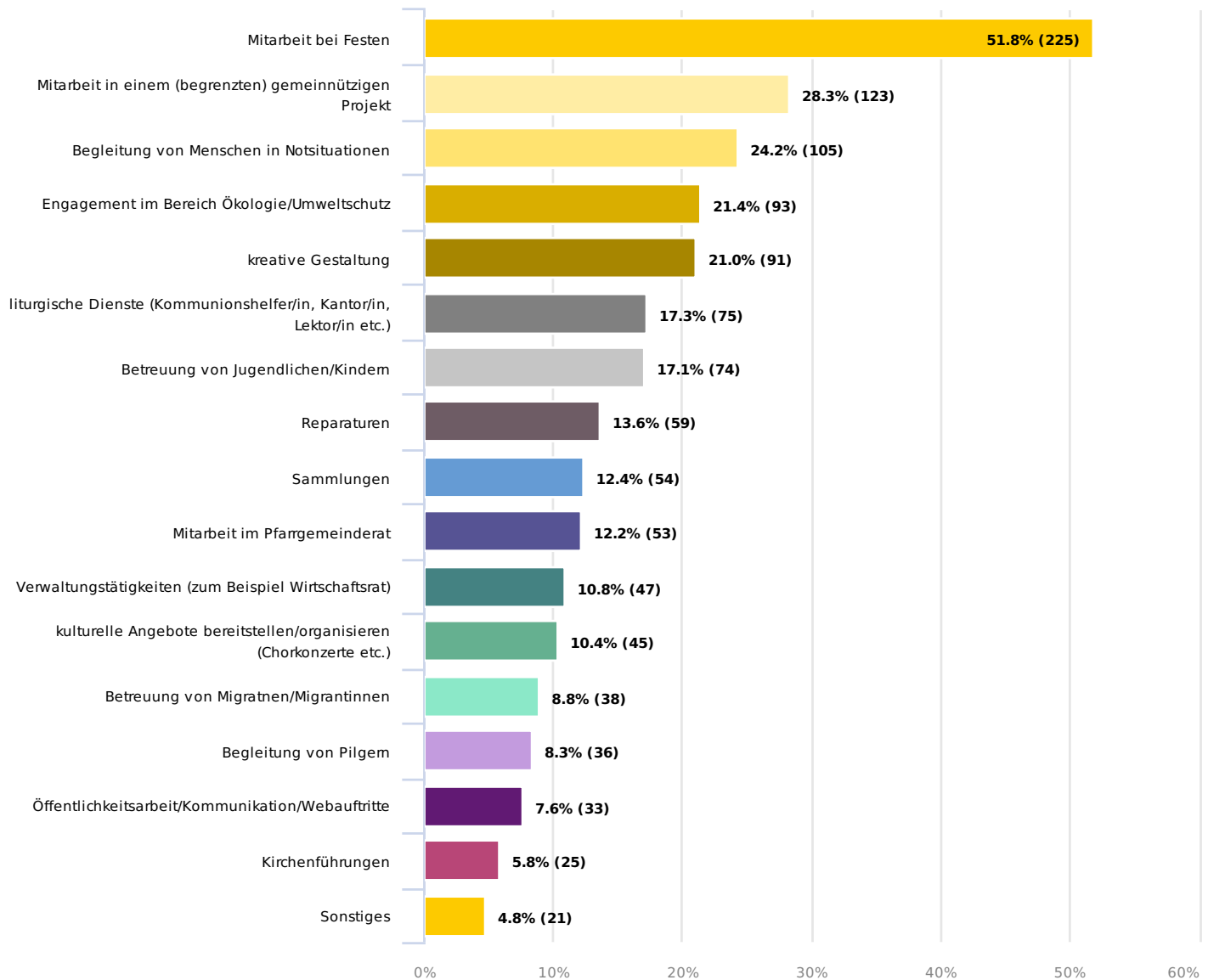
Könnten Sie sich grundsätzlich vorstellen in einer Pfarre freiwillig mitzuarbeiten?

5% (234): ich bin bereits in einer Pfarre oder einem von der katholischen Kirche organisierten/tragenen Projekt freiwillig tätig



## In welchem Bereich könnten Sie sich diese Mitarbeit vorstellen?









Mehrfachnennungen möglich



<b>Mitarbeit bei Festen</b>	51,8%	225	
<b>Mitarbeit in einem (begrenzten) gemeinnützigen Projekt</b>	28,3%	123	
<b>Begleitung von Menschen in Notsituationen</b>	24,2%	105	
<b>Engagement im Bereich Ökologie/Umweltschutz</b>	21,4%	93	
<b>kreative Gestaltung</b>	21,0%	91	
<b>liturgische Dienste (Kommunionshelfer/in, Kantor/in, Lektor/in etc.)</b>	17,3%	75	
<b>Betreuung von Jugendlichen/Kindern</b>	17,1%	74	
<b>Reparaturen</b>	13,6%	59	
<b>Sammlungen</b>	12,4%	54	

1.197



<b>Mitarbeit im Pfarrgemeinderat</b>	12,2%	53	
<b>Verwaltungstätigkeiten (zum Beispiel Wirtschaftsrat)</b>	10,8%	47	
<b>kulturelle Angebote bereitstellen/organisieren (Chorkonzerte etc.)</b>	10,4%	45	
<b>Betreuung von Migranten/Migrantinnen</b>	8,8%	38	
<b>Begleitung von Pilgern</b>	8,3%	36	
<b>Öffentlichkeitsarbeit/Kommunikation/Webauftritte</b>	7,6%	33	
<b>Kirchenführungen</b>	5,8%	25	
<b>Sonstiges _____</b>	4,8%	21	

1.197

## Sonstiges \_\_\_\_\_

Hängt alles sehr von den Randbedingungen a !

Besuchdienst

ins Gespräch über Glauben kommen

Betreuung von alten Menschen

Ich war im PGR - WR und hab an vielen Festen mitgeholfen, sowohl auch bei Umbauten

Vorbeterdienst

Bücherei

Pfarrblatt austeilen

Gebetsabende

Bewegungsangebote

Betreuung der Enkel

ich bin zu alt, 80J.habe aber immer mitgearbeitet

Die Krankenkommunion Spenden 1. Monatsfreitag

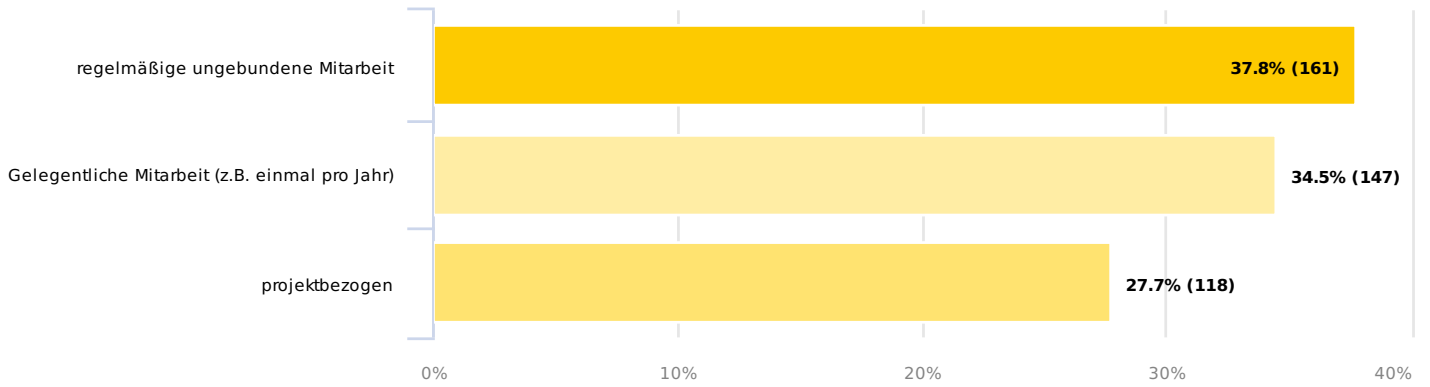
Kinder und Jugendarbeit

Wo es um Inhalte geht

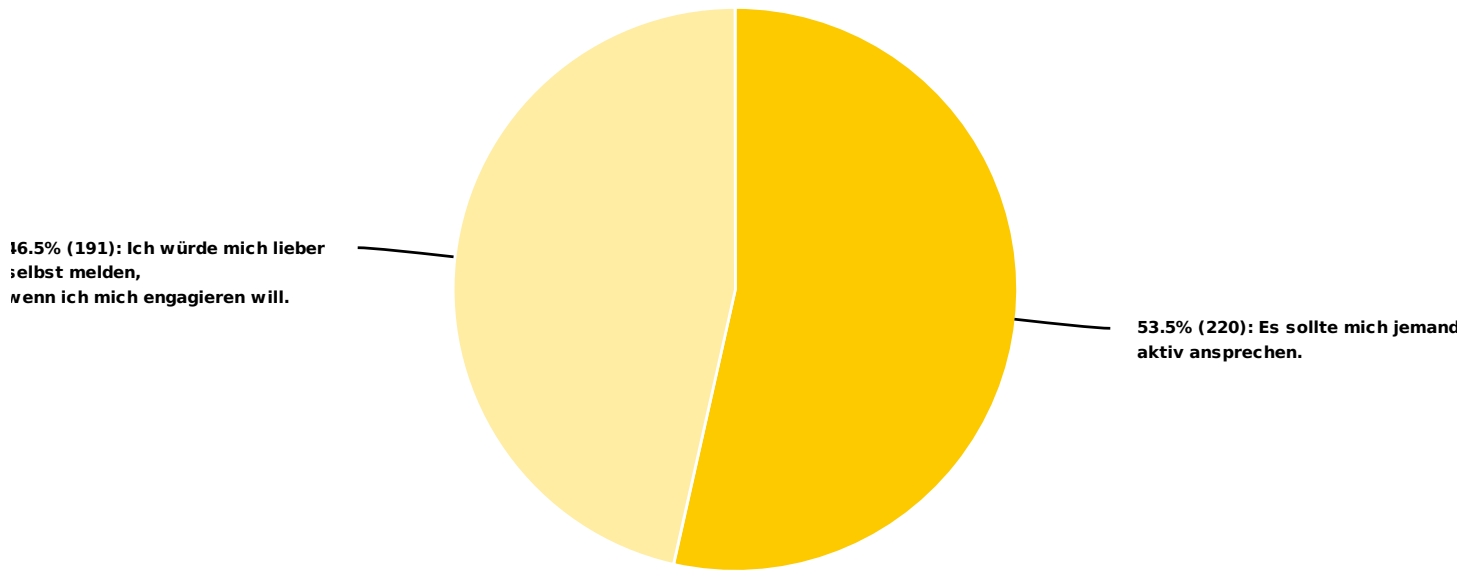
Oma Dienst

Verkündigung (gemeinsam Glauben vertiefen oder auch Hinführung zum Glauben an Gott für Menschen, die auf der Suche sind, in der Kirche aber bisher keine Heimat gefunden haben!)

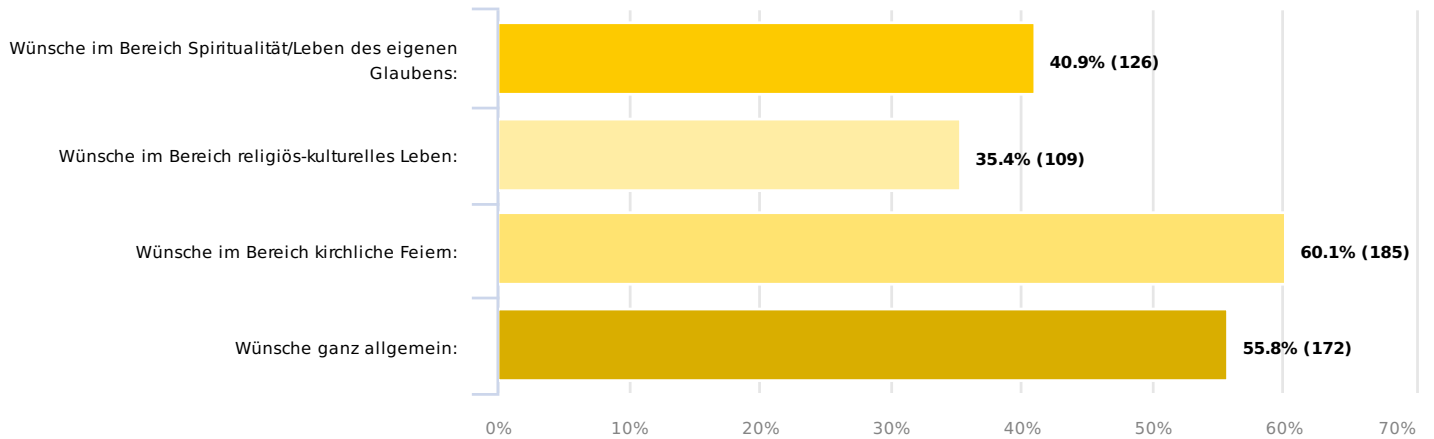
### In welchem Ausmaß könnten Sie sich das vorstellen?



Würden Sie es bevorzugen, dass Sie jemand von der Pfarre aktiv anspricht und einlädt sich zu engagieren oder würden Sie lieber selbst auf die Pfarre zugehen?

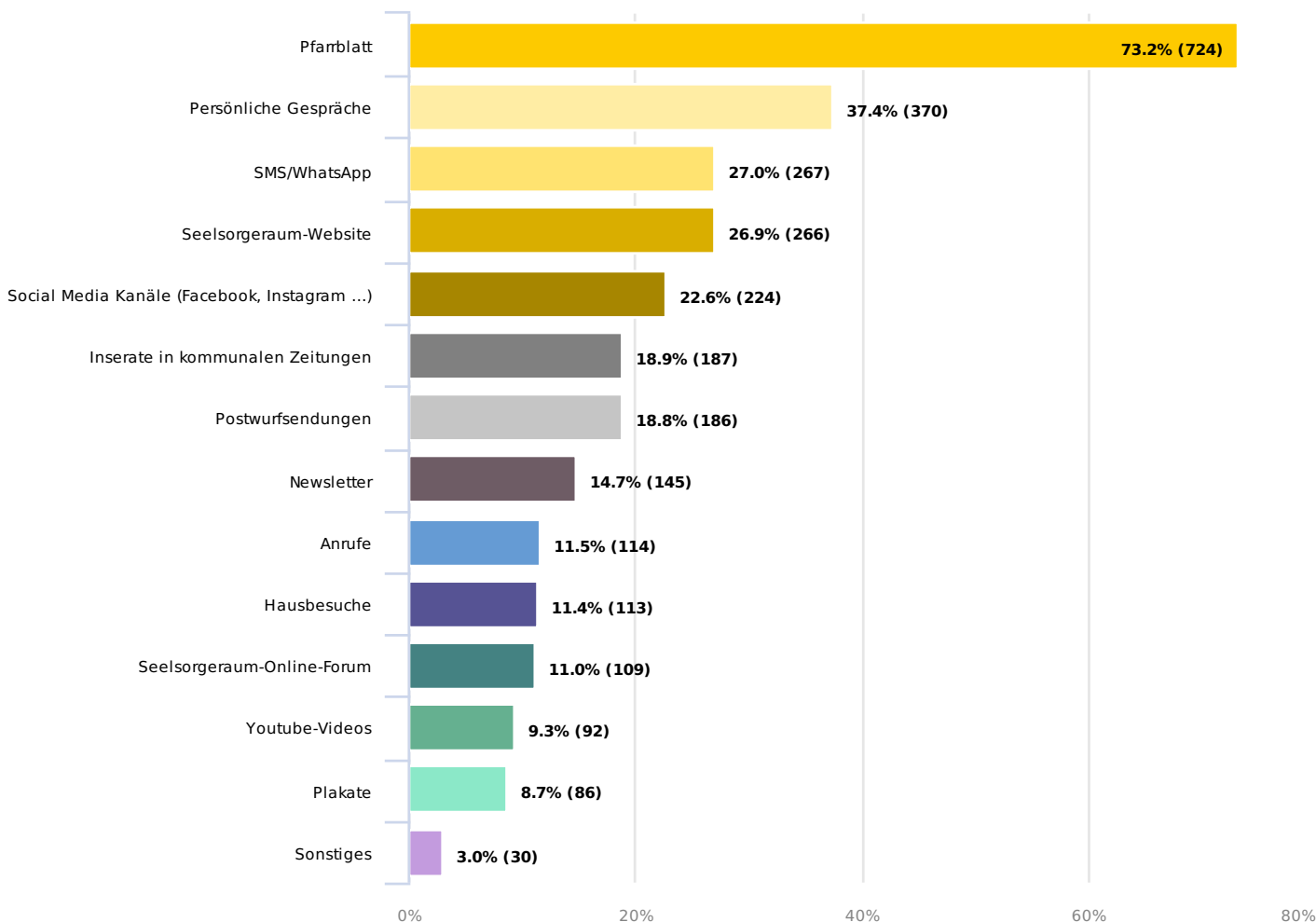


## Welche Wünsche haben sie ganz allgemein an diesen Seelsorgeraum?






## Die Verantwortlichen im Seelsorgeraum und den Pfarren würden gerne mit den Menschen in Kontakt treten und sie über Aktuelles informieren. Wie können wir sie am besten erreichen?

Mehrfachnennungen möglich



<b>Pfarrblatt</b>	73,2%	724
<b>Persönliche Gespräche</b>	37,4%	370
<b>SMS/WhatsApp</b>	27,0%	267
<b>Seelsorgeraum-Website</b>	26,9%	266
<b>Social Media Kanäle (Facebook, Instagram ...)</b>	22,6%	224
<b>Inserate in kommunalen Zeitungen</b>	18,9%	187
<b>Postwurfsendungen</b>	18,8%	186
<b>Newsletter</b>	14,7%	145
<b>Anrufe</b>	11,5%	114
<b>Hausbesuche</b>	11,4%	113
<b>Seelsorgeraum-Online-Forum</b>	11,0%	109

2.913

<b>Youtube-Videos</b>	9,3%	92	
<b>Plakate</b>	8,7%	86	
<b>Sonstiges _____</b>	3,0%	30	

2.913

## Sonstiges \_\_\_\_\_

bei der Messe oder Wortgottesdienste

Pfarr-App, Gestaltung aller Kontaktmöglichkeiten so, dass nicht nur die ganz Braven sich angesprochen fühlen

Veranstaltungen /Feste

persönlicher Kontakt ist immer sehr positiv

Hauskreise

Vermisste oft eine Nachfrage, wenn man sein Herz zufällig mal ausgeschüttet hat.

Verlautbarungen in Gottesdiensten

Durch spirituelle, telepathische Kontaktaufnahme.

Moderne, der Zeit entsprechende Veranstaltungen

Monatsbrief

Gemeindenachrichten

Anmerkung zum Newsletter: Frau Mag. Hemma Opis-Pieber, Umweltbeauftragte der Diözese Graz-Seckau - sie versendet einen newsletter "SCHÖPFUNGSVERANTWORTUNG" - er enthält viele interessante Aktionen und Informationen - könnte als "Muster" für einen "Seelsorgeraum-Weiz--Newsletter" dienen

Einladung zu gemeinsamen Kaffee-/Teekränzchen

Taufgespräche, Erstkommunion, Firme, Ehe, Begräbnis, Krankenbesuch

Bei der Messfeier

Sonntags einen Pfarrer zur Messe organisieren

Analog Gemeinde SMS

Verkündigung im Gottesdienst

in der Pfarre Ansprechperson notwendig

Gelegenheit suchen

SMS

über Klamminger Maria

Mundpropaganda

Andreasrund

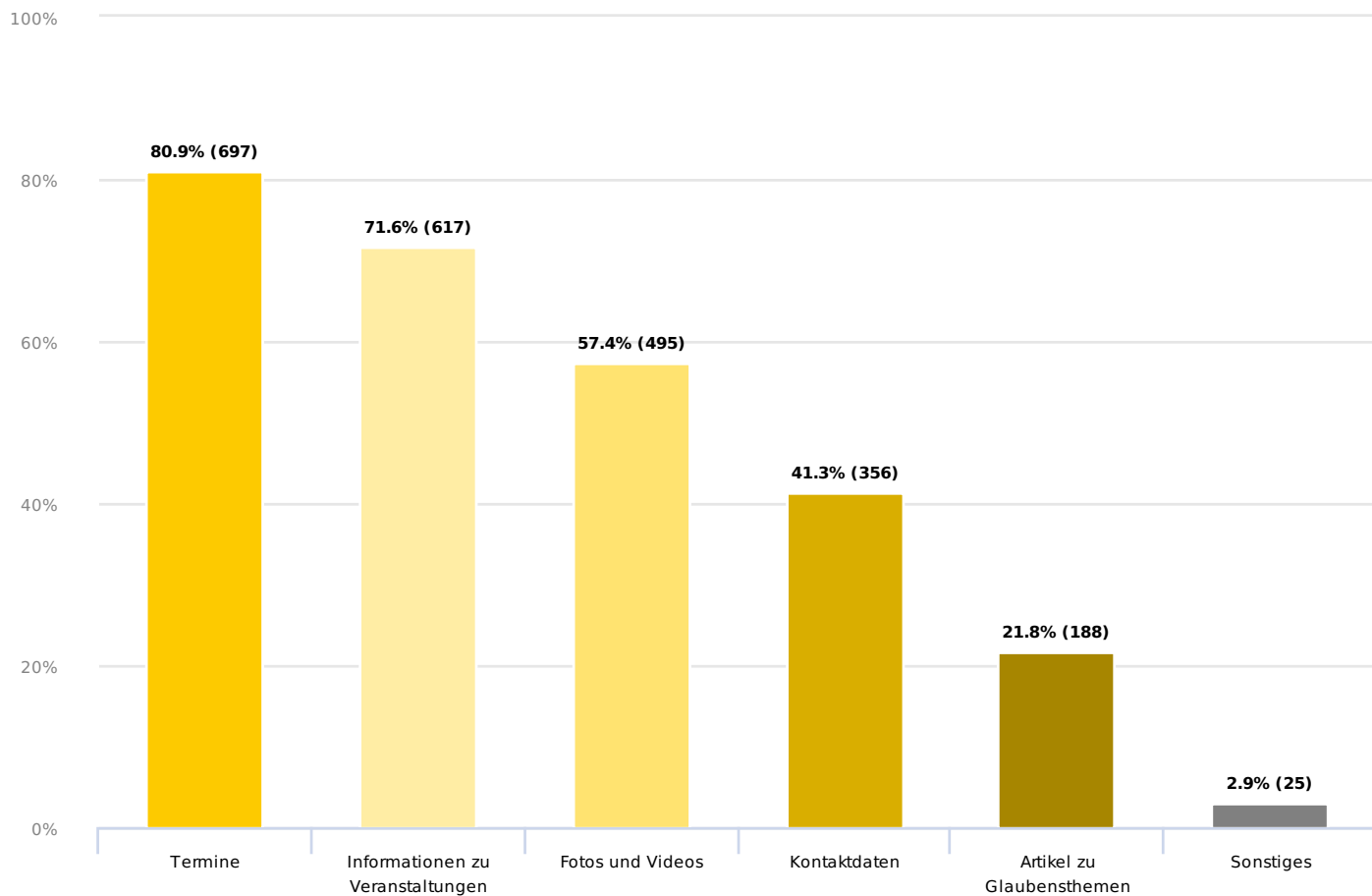
Blick um Anger

Berichte über Aktivitäten in den Medien

Persönliche Interaktion in der Pfarre, Ansprechperson muss in Pfarre greifbar sein

## Welche Informationen suchen Sie auf einer Pfarrhomepage?

Mehrfachnennungen möglich



<b>Termine</b>	80,9%	697	
<b>Informationen zu Veranstaltungen</b>	71,6%	617	
<b>Fotos und Videos</b>	57,4%	495	
<b>Kontaktdaten</b>	41,3%	356	
<b>Artikel zu Glaubens Themen</b>	21,8%	188	
<b>Sonstiges</b> _____	2,9%	25	

2.378

### Sonstiges \_\_\_\_\_

Zugang muss spontan und ohne lange Eingabeprozedur erfolgen können

Informationen über Personen

Hilfsangebote, Unterstützungssysteme

Gute Texte zu kirchlichen Themen z.B. von Willi Fink, Prof. Paul Zulehner, Fery Berger

Pläne zur Einteilung

texte der lesungen und die evangeliumsstellen für die betreff. sonntage

Schönheit, Schöpfung, Wissenschaft

Gottesdienstzeiten

Kosten für Beerdigungen.

Wäre toll wenn es in zukunft für den seelsorgeraum eine eigene zeitschrift gibt mit allen Terminen und veranstaltungen und diensten.

Taufen, Hochzeiten, Todesfälle

Zelebrant,

Alles vorhanden!

**BIN NUR WEGEN SCHULE HIER**

Verkühszettel

zuletzt gesucht & prompt gefunden: 2020 Pilgergottesdienstprogramm

Protokoll von PGR Sitzungen

Verkündzettel

Pfarrblatt

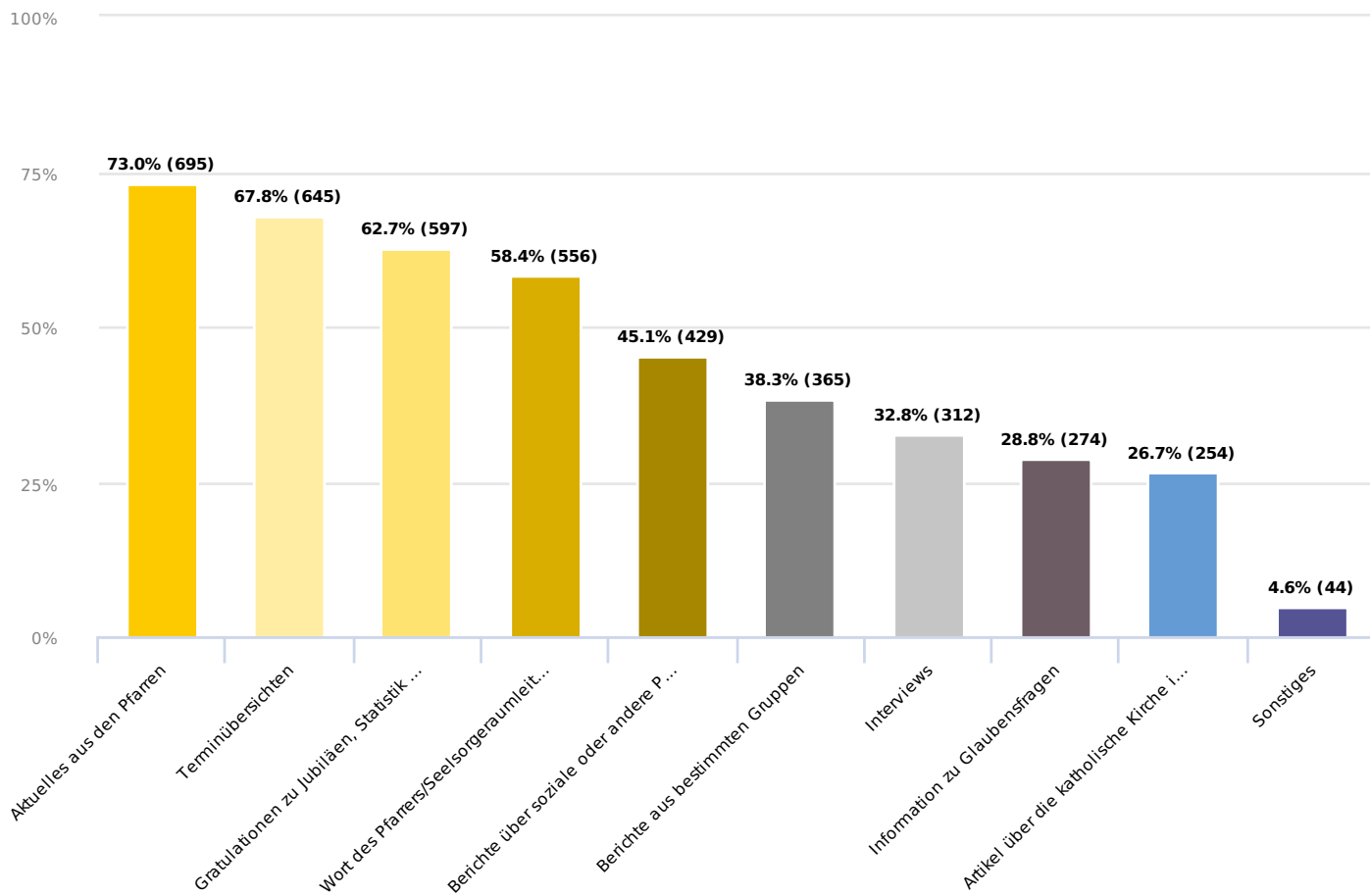
Informiere mich mehr über das Pfarrblatt, Sonntagsbrief..

wann die Gottesdienste beginnen



Es gibt für die Haushalte in den Pfarren in regelmäßigen Abständen Pfarrblätter, die über aktuelle Geschehnisse und Themen in den Pfarren informieren. Welche Inhalte lesen Sie darin gerne?

Mehrfachnennungen möglich



<b>Aktuelles aus den Pfarren</b>	73,0%	695
<b>Terminübersichten</b>	67,8%	645
<b>Gratulationen zu Jubiläen, Statistik zu Taufen und Hochzeiten</b>	62,7%	597
<b>Wort des Pfarrers/Seelsorgeraumleiters</b>	58,4%	556
<b>Berichte über soziale oder andere Projekte</b>	45,1%	429
<b>Berichte aus bestimmten Gruppen</b>	38,3%	365
<b>Interviews</b>	32,8%	312
<b>Information zu Glaubensfragen</b>	28,8%	274
<b>Artikel über die katholische Kirche in der Steiermark ganz allgemein</b>	26,7%	254
<b>Sonstiges</b> _____	4,6%	44

4.171

### Sonstiges \_\_\_\_\_

Grundkurs zu religiösen Themen, "Religionsunterricht" für Erwachsene, aber nur, wenn die Menschen dort abgeholt werden, wo sie stehen.

Das Pfarrblatt und auch Sonntagsblatt lese ich sehr gerne.

alles

Alles

Das ganze Pfarrblatt.

ändern sie die nächste fragestellung!!!

Ich lese den gesamten Inhalt

alle

Literatur- / Filmempfehlungen

Lese alles gerne

ich sehe mir alles an

Würde mir mehr Infos über den Glauben wünschen. Z. Bsp. Aufschlüsselung einzelner Teile im Gottesdienst oder von bestimmten Bräuchen (Ostern)

leider so altlastig, konservativ,

alles

Ich lese das ganze Pfarrblatt

Einnahmen aus Spenden.

Wort zum Leben

Für eine Zeitung wäre gut, in puch ist alles im blick um anger aber ich bekomme auch das weizer Pfarrblatt das ist sehr gut.

Weinthalers Kolumne

Wenn es ein seelsorgeblatt gibt muss man sich schon noch von der eigenen Pfarre angesprochen und informiert fühlen, ansonsten verliert man den engen Kontakt zu der Pfarrbevölkerung. Für jene die sich auch über die Pfarrgrenzen hinweg interessieren eine Bereicherung siehe Pfarrverband weiz-kathrein-gutenberg

letzte Seite bzw. was Jugendliche betrifft

bilder

fotos

Ich lese alle Seiten aufmerksam

Was den Pfarrer freut ... Was den Pfarrer nachdenklich stimmt ...

Jungschar- und Miniberichte

Sterbefälle

Lese das ganze Pfarrblatt

alles

Ich denke die Information und Ansprache im "Pfarrblatt" ist OK.

ich lese das Pfarrblatt selten

lese es komplett

ich habe gerne Rätsel lustige Geschichten oder Witze

lese immer von vorne bis hinten

Verkündzettel

Alles!

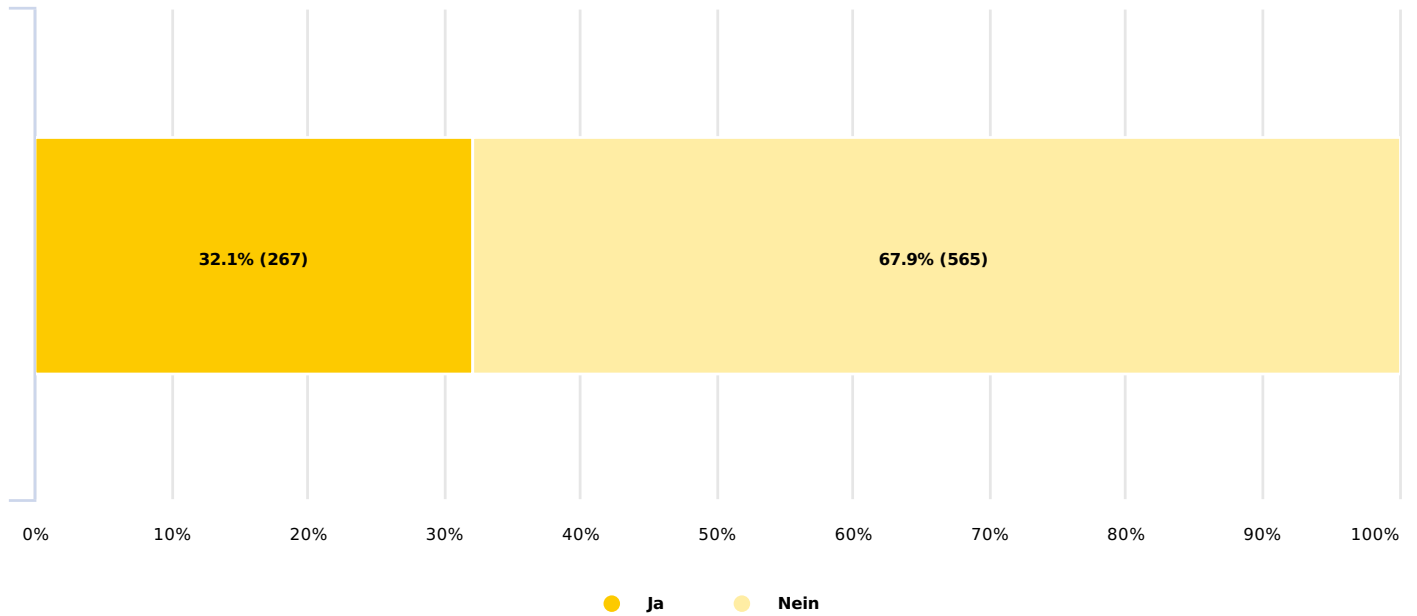
Ich lese alles

Sonntagblatt lesen;

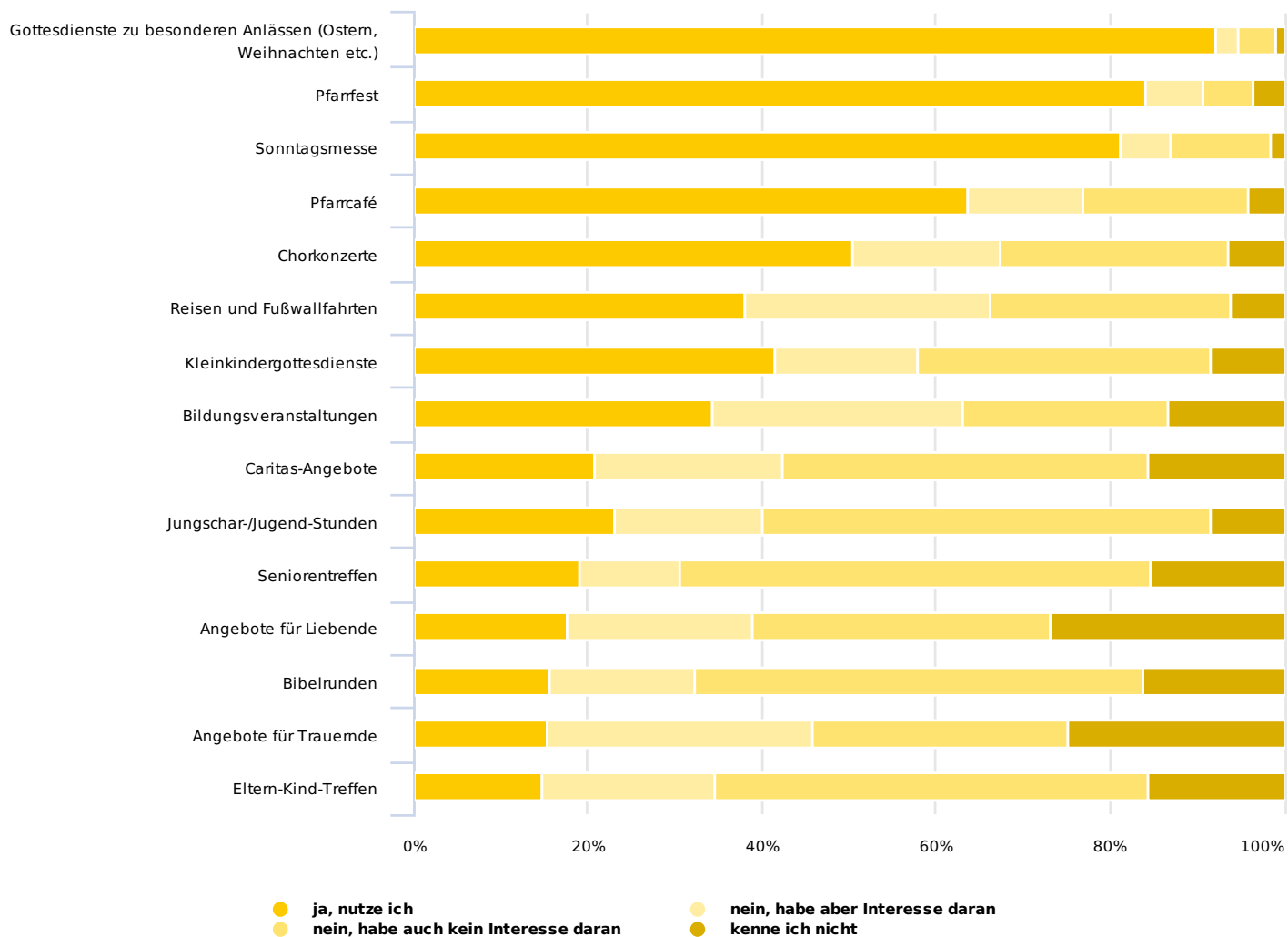
Alles

lese alles!

Soll es anstelle der bisherigen Pfarrblätter ein gemeinsames Seelsorgeraum-Blatt geben?



Auch bisher wurden von den Pfarren im Seelsorgeraum vielfältige Projekte, Angebote, Aktivitäten erstellt und durchgeführt. Welche Angebote nutzen Sie?



	ja, nutze ich	nein, habe aber Interesse daran	nein, habe auch kein Interesse daran	kenne ich nicht	Ø	
<b>Gottesdienste zu besonderen Anlässen (Ostern, Weihnachten etc.)</b>	92,2% 828	2,6% 23	4,3% 39	0,9% 8	<b>1,1</b>	898
<b>Pfarrfest</b>	84,0% 783	6,9% 64	5,7% 53	3,4% 32	<b>1,3</b>	932
<b>Sonntagsmesse</b>	81,2% 771	5,8% 55	11,6% 110	1,4% 13	<b>1,3</b>	949
<b>Pfarrcafé</b>	63,8% 508	13,1% 104	19,2% 153	3,9% 31	<b>1,6</b>	796
<b>Chorkonzerte</b>	50,4% 377	17,1% 128	26,1% 195	6,4% 48	<b>1,9</b>	748
<b>Reisen und Fußwallfahrten</b>	38,1% 277	28,1% 204	27,8% 202	6,1% 44	<b>2,0</b>	727
<b>Kleinkindergottesdienste</b>	41,5% 255	16,3% 100	33,9% 208	8,3% 51	<b>2,1</b>	614
<b>Bildungsveranstaltungen</b>	34,3% 235	28,8% 197	23,8% 163	13,1% 90	<b>2,2</b>	685
<b>Caritas-Angebote</b>	20,8% 125	21,5% 129	42,3% 254	15,5% 93	<b>2,5</b>	601
<b>Jungchar-/Jugend-Stunden</b>	22,9% 124	17,0% 92	51,8% 280	8,3% 45	<b>2,5</b>	541
<b>Seniorentreffen</b>	19,0% 123	11,6% 75	54,2% 350	15,2% 98	<b>2,7</b>	646

2,0

	ja, nutze ich	nein, habe aber Interesse daran	nein, habe auch kein Interesse daran	kenne ich nicht	Ø	
<b>Angebote für Liebende</b>	17,4% 102	21,5% 126	34,2% 200	26,8% 157	<b>2,7</b>	585
<b>Bibelrunden</b>	15,6% 97	16,6% 103	51,6% 320	16,1% 100	<b>2,7</b>	620
<b>Angebote für Trauernde</b>	15,2% 90	30,6% 182	29,3% 174	24,9% 148	<b>2,6</b>	594
<b>Eltern-Kind-Treffen</b>	14,8% 84	19,6% 111	50,0% 283	15,5% 88	<b>2,7</b>	566
					<b>2,0</b>	

## Welche Angebote fehlen aus Ihrer Sicht?

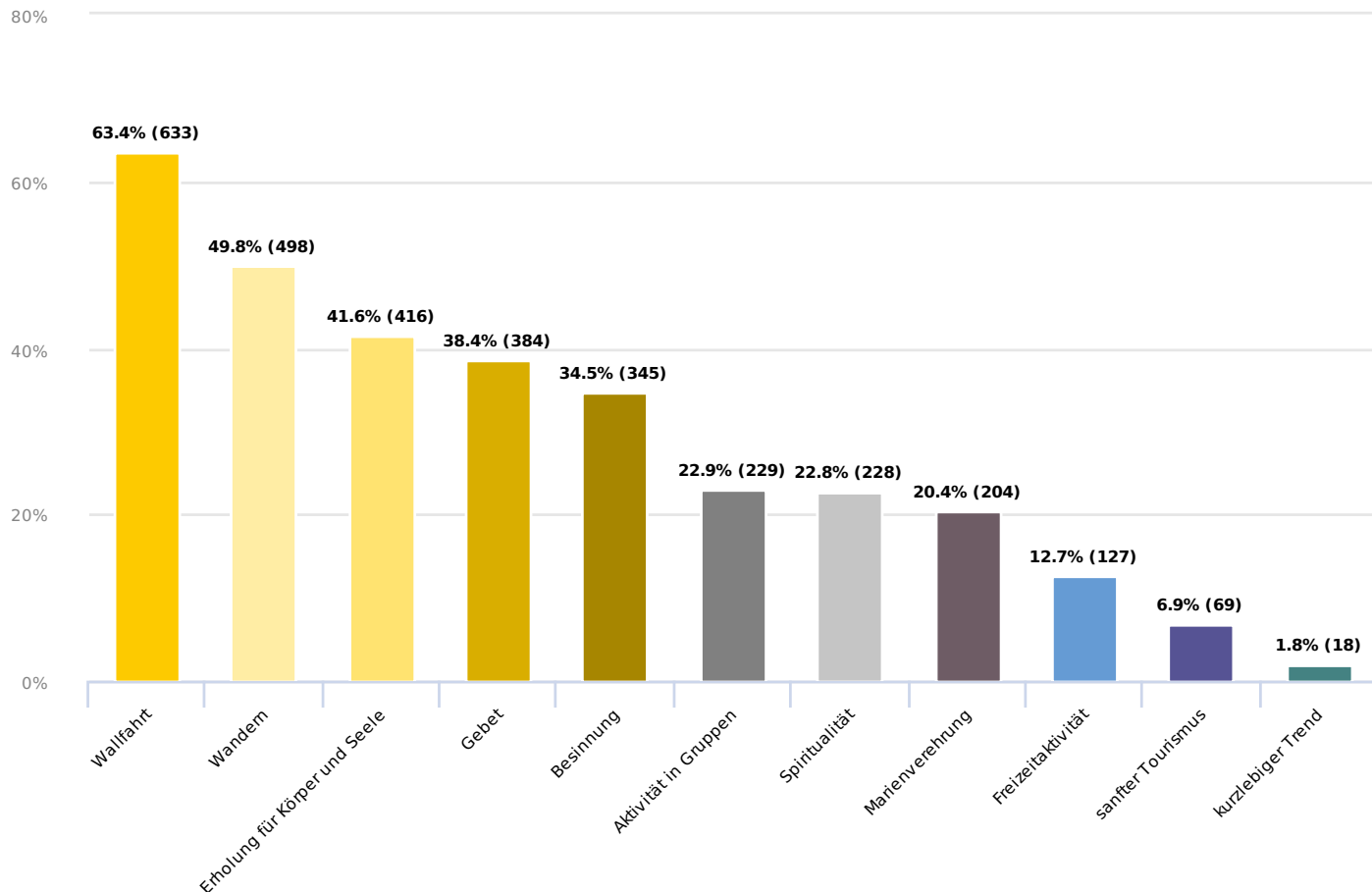
100,0% 80

80

### Verteilung:

Angebote	15
Jugendliche	6
Kinder	5
mehr	4
Angebot	4
Geschiedene	4
Jugend	4
Projekte	4
Themen	3
Kirche	3
Pfarre	3
Alleinstehende	3
Vorträge	3
junge	3
Menschen	3
z.B	3

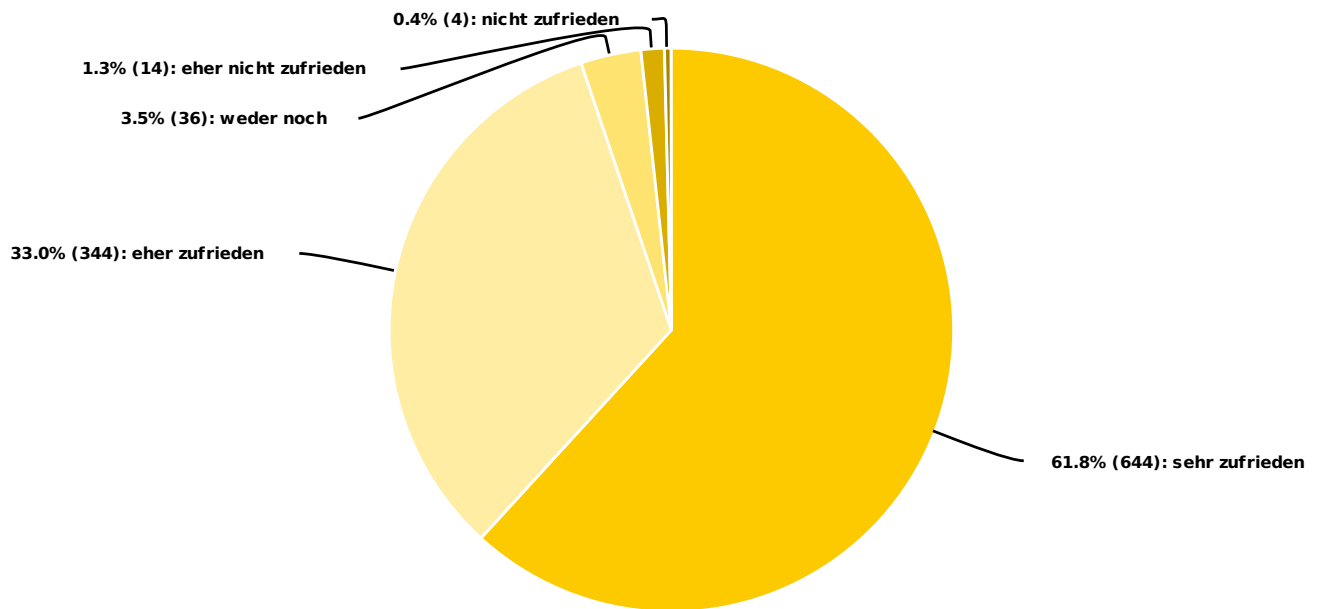
In der Pfarre Weiz entsteht gerade ein Pilgerzentrum. Bitte wählen Sie die drei Antworten aus, die Sie spontan am ehesten mit Pilgern verbinden?



<b>Wallfahrt</b>	63,4%	633	<div style="width: 63.4%;"></div>
<b>Wandern</b>	49,8%	498	<div style="width: 49.8%;"></div>
<b>Erholung für Körper und Seele</b>	41,6%	416	<div style="width: 41.6%;"></div>
<b>Gebet</b>	38,4%	384	<div style="width: 38.4%;"></div>
<b>Besinnung</b>	34,5%	345	<div style="width: 34.5%;"></div>
<b>Aktivität in Gruppen</b>	22,9%	229	<div style="width: 22.9%;"></div>
<b>Spiritualität</b>	22,8%	228	<div style="width: 22.8%;"></div>
<b>Marienverehrung</b>	20,4%	204	<div style="width: 20.4%;"></div>
<b>Freizeitaktivität</b>	12,7%	127	<div style="width: 12.7%;"></div>
<b>sanfter Tourismus</b>	6,9%	69	<div style="width: 6.9%;"></div>
<b>kurzlebiger Trend</b>	1,8%	18	<div style="width: 1.8%;"></div>

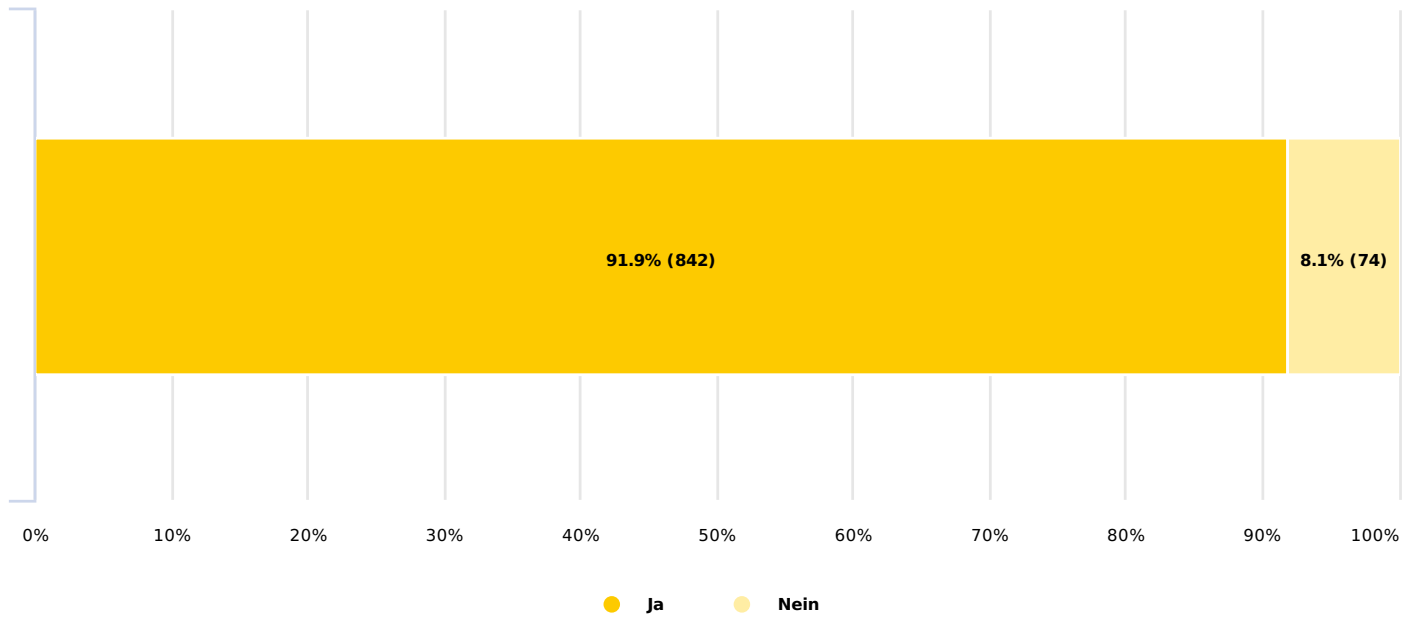
3.151

Ganz allgemein gesprochen: wie zufrieden waren Sie mit Ihrer Pfarre bisher?





Gab es in den letzten fünf Jahren positive Erlebnisse in Ihrer Pfarre?



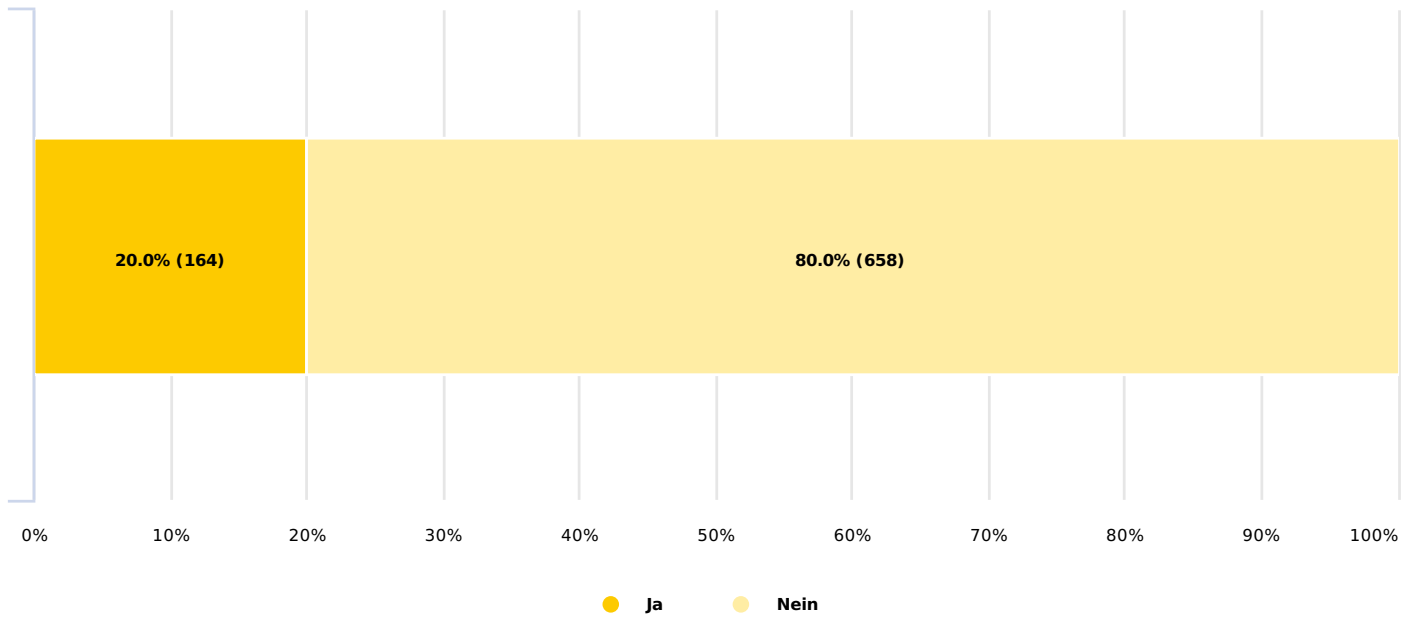
Welche Erfahrungen waren das? Bitte schildern Sie sie uns kurz.

100,0% 520

520



### Gab es in den letzten fünf Jahren negative Erlebnisse in Ihrer Pfarre?



Welche Erfahrungen waren das? Bitte schildern Sie sie uns kurz.

100,0% 117

117



Wofür soll sich Kirche im Seelsorgeraum in Zukunft besonders einsetzen/stark machen?

100,0% 453

453

Jugendliche

ansprechen jungen Mehr Zugang Glaubens Erhaltung kirchlichen Kindern Benachteiligte stärken begeistern soziale  
Gottesdienste Seelsorgeraum Leben sollten Seelsorge Kranke arme  
zugehen Gottes Pfarre Arme Glauben Frauen alte Pfarren Zeit junge geht Leute Zölibat Weiz

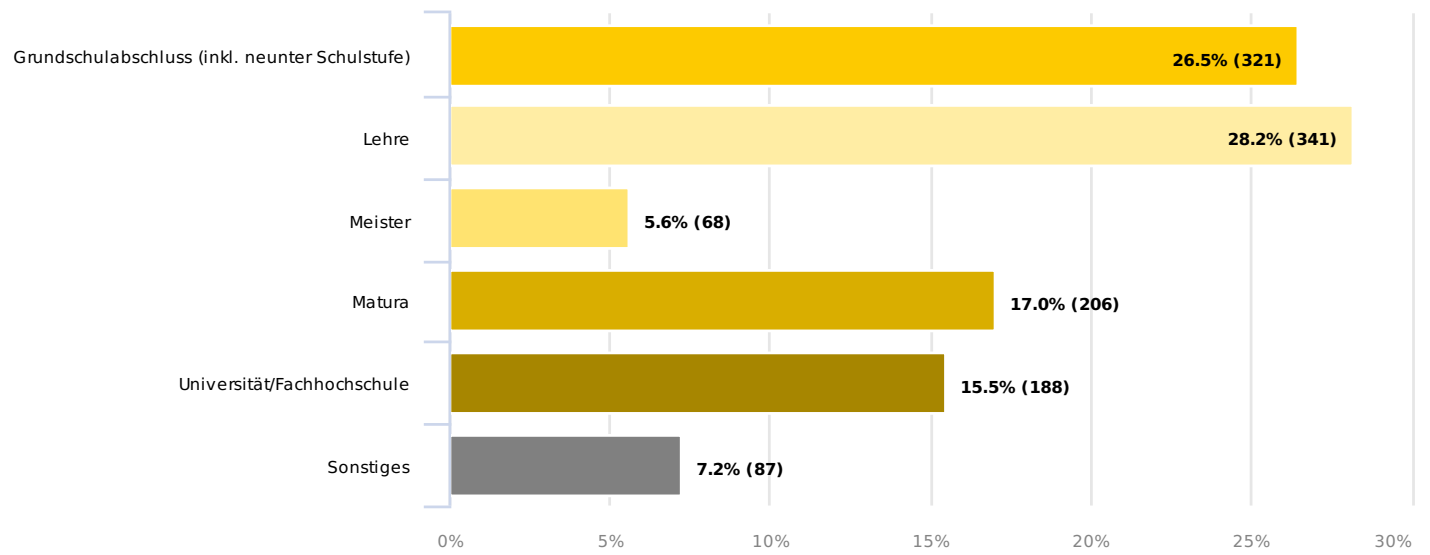
Menschen

Gruppen mehr Kinder Kirche den stehen  
Schwache junge Gespräche  
Zusammenhalt Offenheit

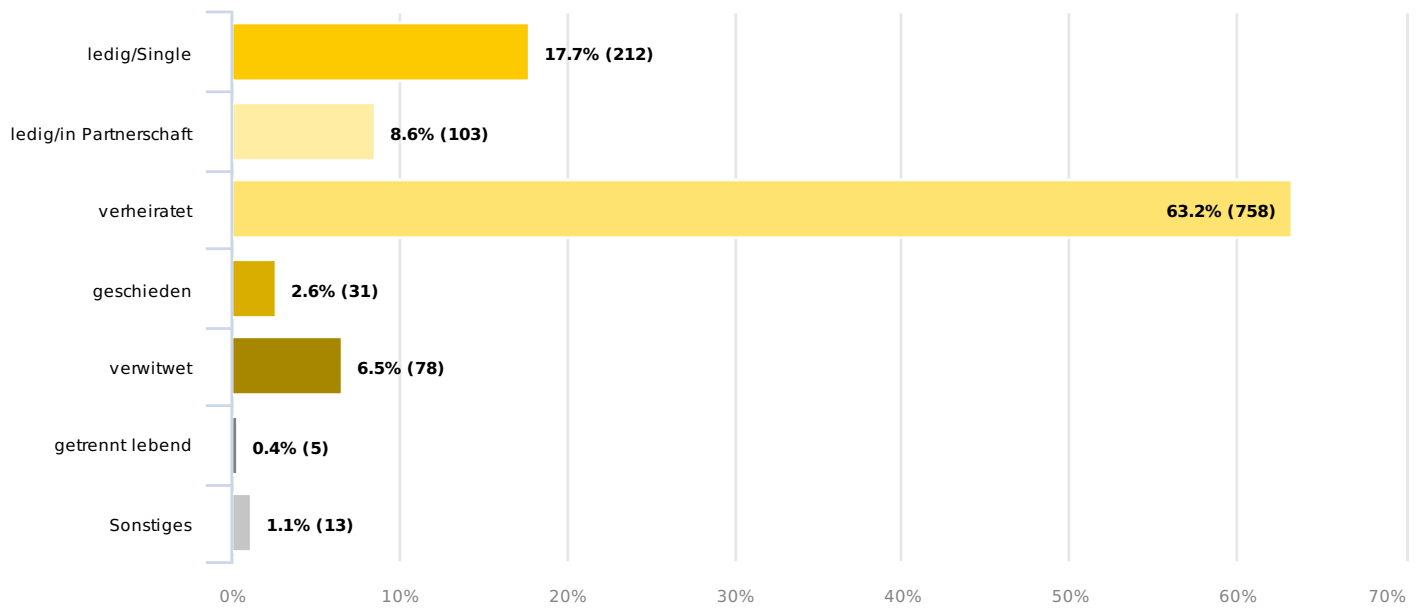
Jugend

gut Priester Jesus lassen  
Angebote Laien Jugendarbeit Wort Familien Gemeinschaft  
spirituelle bleiben möglich Umweltschutz bringen Christen leben wichtig Soziales brauchen kleinen Armen einsame Miteinander Familie Messe


### Ihre höchste abgeschlossene Schulbildung ist ...



### Sie sind ...

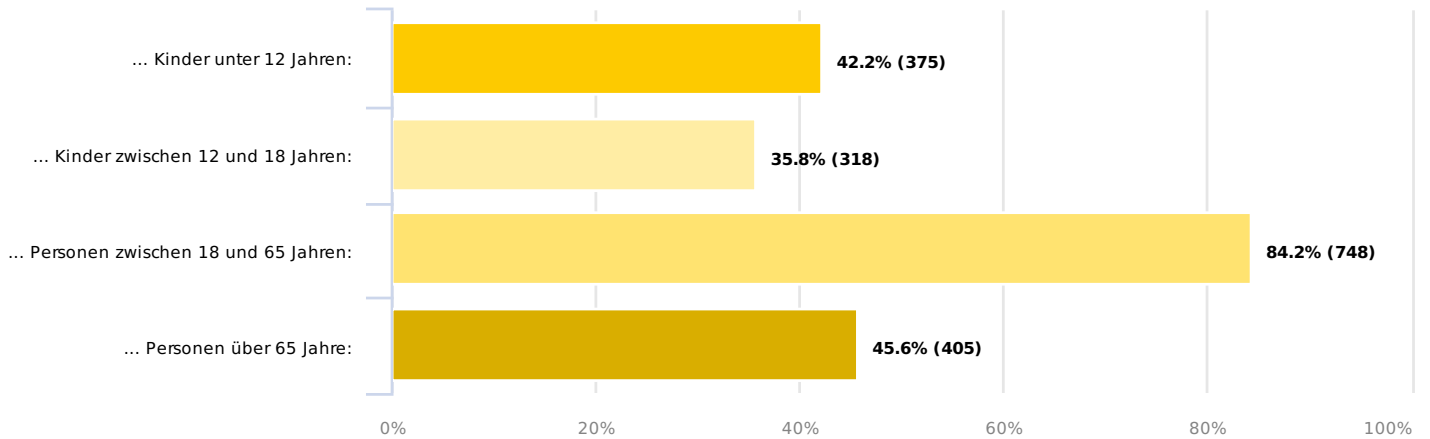


Wie viele Personen leben in Ihrem Haushalt (Sie eingeschlossen)?





### In meinem Haushalt leben ...

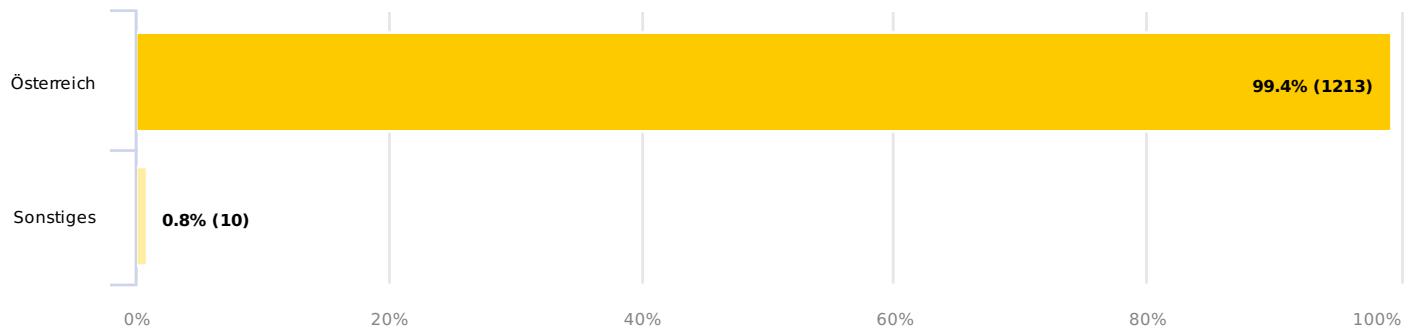


... Kinder unter 12 Jahren: _____	42,2%	375	
... Kinder zwischen 12 und 18 Jahren: _____	35,8%	318	
... Personen zwischen 18 und 65 Jahren: _____	84,2%	748	
... Personen über 65 Jahre: _____	45,6%	405	

1.846

### Sie sind Staatsbürger von ...

Mehrfachnennungen möglich



### Was möchten Sie uns sonst noch sagen?

100,0% 271

271

